



LEÓN
AYUNTAMIENTO 2021-2024

Contraloría Municipal de León

Evaluación trimestral del logro de objetivos y metas *(Economía, Eficacia y Eficiencia)*


Periodo Evaluado:
2do. Trimestre 2023

Dependencia Evaluada:

Secretaría para la Reactivación Económica de León

Contenido

1. DESCRIPCIÓN	3
2. OBJETIVO	3
3. FUNDAMENTO LEGAL.....	3
4. METODOLOGÍA.....	4
5. RESULTADOS	7
6. CONCLUSIONES.....	11
7. SEGUIMIENTO	13
ANEXO 1. DESGLOSE POR PROGRAMA PRESUPUESTARIO	14
ANEXO 2. DESGLOSE POR INDICADOR	29

Evaluador: ARAL Coordinador:  ARAL

1. Descripción

El Sistema de Evaluación del Desempeño (SED) es el conjunto de elementos metodológicos que permiten realizar una valoración objetiva del desempeño de los programas, bajo los principios de verificación del grado de cumplimiento de metas y objetivos, con base en indicadores estratégicos y de gestión que permitan conocer el impacto social y valor público de los programas y de los proyectos.


La Evaluación Trimestral de Resultados es una de las evaluaciones consideradas dentro del **Programa Anual de Evaluación del Desempeño 2023** emitido por la Contraloría Municipal y se apega a lo establecido en los "Lineamientos para la Evaluación del Desempeño de los Programas Presupuestarios de la Administración Pública del Municipio de León", emitidos y publicados por este Órgano de Control.

2. Objetivo

Este tipo de evaluación tiene como finalidad *"Analizar de forma trimestral el grado de Eficacia, Economía y Eficiencia en el ejercicio de los recursos públicos y el logro de objetivos y metas planteados para cada uno de los programas y proyectos presupuestarios por parte de las dependencias, entidades y órganos autónomos de la Administración Pública Municipal de León, Guanajuato"*.

3. Fundamento Legal

- Artículo 134, de la Constitución Política de los Estados Unidos Mexicanos
- Artículos 17 de la Ley de Disciplina Financiera de las Entidades Federativas y los Municipios
- Artículos 54, 61, 62, 64 y 79 de la Ley General de Contabilidad Gubernamental.
- Artículos 85, 110, 114 y 115 de la Ley Federal de Presupuesto y Responsabilidad Hacendaria
- Artículos 73, 102 sexies, 102 septies y 102 octies de la Ley para el Ejercicio y Control de los Recursos Públicos para el Estado y los Municipios de Guanajuato.
- Artículos 131 y 139 fracción II, III, IV, V y XXI de la Ley Orgánica Municipal para el Estado de Guanajuato.
- Artículos 77 fracción II, VIII y XVII, y 83 fracciones II, IV, IX, XIV del Reglamento Interior de la Administración Pública Municipal.
- Artículo 32 fracción I del Reglamento de Control Interno para La Administración Pública Municipal de León, Guanajuato.
- Lineamientos para la construcción y diseño de indicadores de desempeño mediante la Metodología de Marco Lógico.
- Lineamientos generales en materia de racionalidad, austeridad y disciplina presupuestal para el ejercicio fiscal 2023, del Municipio de León, Guanajuato.
- Lineamientos para la Evaluación del Desempeño de los Programas Presupuestarios de la Administración Pública del Municipio de León.
- Metodología para la evaluación de Eficacia, Economía y Eficiencia para los Programas Presupuestarios de la Administración Pública del Municipio de León, Guanajuato.
- Manual de procedimientos de la Dirección General de Egresos
- Programa Anual de Evaluación del Desempeño 2023.

Evaluator: ARAL Coordinador:  ARAL

4. Metodología

La evaluación de Eficacia, Economía y Eficiencia, deberá ser realizada mediante trabajo de gabinete, y el informe correspondiente podrá incluir un análisis de acuerdo al criterio analizado conforme a lo siguiente:

I. Indicadores del Desempeño

Economía: mide la capacidad del ente para administrar, generar o movilizar de manera adecuada los recursos financieros que le fueron autorizados para la ejecución de programas. Se calcula de forma trimestral de acuerdo a la siguiente fórmula:

$$\text{Economía} = \frac{\text{Presupuesto Ejercido}}{\text{Presupuesto Modificado}} \times 100$$

Para la valoración de la economía se establecen los siguientes parámetros:

Parámetros de valoración del Indicador de Economía

Adecuado	Atención Operacional	Deficiente
Economía \geq 90%	90% > Economía \geq 80%	Economía < 80%

Eficacia: mide el grado del cumplimiento de los objetivos establecidos, es decir, dan evidencia sobre el grado en que se están alcanzando los objetivos descritos. Se calcula de forma trimestral de acuerdo a la siguiente fórmula:

$$\text{Eficacia} = \frac{\text{Metas Alcanzadas}}{\text{Metas Programadas}} \times 100$$

Para la valoración del cumplimiento de las metas se establecen los siguientes parámetros:

Parámetros de valoración del Indicador de Eficacia

Adecuado	Atención Operacional	Deficiente
Eficacia \geq 90%	90% > Eficacia \geq 80%	Eficacia < 80%

A pesar de esto, un indicador de eficacia muy alto nos indica una mala planeación de las metas a realizar, por lo que el resultado esperado debe estar siempre cerca del 100%.

II. Momentos Contables del Presupuesto de Egresos

De acuerdo a lo que señala la Ley General de Contabilidad Gubernamental los procesos administrativos de los entes públicos que impliquen transacciones presupuestarias y contables generarán el registro automático y por única vez de las mismas en los momentos contables correspondientes.

Evaluador: ARAL Coordinador:  ARAL

Para ello, los entes públicos deberán registrar en los sistemas respectivos, los documentos justificativos y comprobatorios que correspondan y demás información asociada a los momentos contables del gasto comprometido y devengado, en términos de las disposiciones que emita el Consejo Nacional de Armonización Contable (CONAC).

Gasto Modificado: se refiere al momento contable que refleja la asignación presupuestaria que resulta de incorporar, en su caso, las adecuaciones presupuestarias al presupuesto aprobado.

Gasto Comprometido: es el momento contable del gasto que refleja la aprobación por autoridad competente de un acto administrativo, u otro instrumento jurídico que formaliza una relación jurídica con terceros para la adquisición de bienes y servicios o ejecución de obras. En el caso de las obras a ejecutarse o de bienes y servicios a recibirse durante varios ejercicios, el compromiso será registrado por la parte que se ejecutará o recibirá, durante cada ejercicio.


Gasto Devengado: es el momento contable del gasto que refleja el reconocimiento de una obligación de pago a favor de terceros por la recepción de conformidad de bienes, servicios y obras oportunamente contratados; así como de las obligaciones que derivan de tratados, leyes, decretos, resoluciones y sentencias definitivas.

Gasto Ejercido: es el momento contable que refleja la emisión de una cuenta por liquidar certificada o documento equivalente debidamente aprobado por la autoridad competente.

III. Notas Metodológicas

- a) El porcentaje es un símbolo matemático, que representa una cantidad dada como una fracción en 100 partes iguales, también se le llama comúnmente "tanto por ciento", donde "por ciento" significa «de cada cien unidades». Por lo anterior, y a efecto de poder contar con información estadística confiable, en aquellos indicadores cuyo resultado por fórmula sea superior al estadísticamente permitido, se ajustarán automáticamente al 100%.
- b) Posterior al cálculo de la Eficacia, se procede a una normalización de la información conforme a lo siguiente:
 - Los indicadores que presentan un resultado con valores superiores a 0% y menores a 100% durante el periodo evaluado mantienen su resultado.
 - Los indicadores con resultado superior a 100% se normaliza su resultado a 100%.
- c) Debido a que no se cuenta con información del presupuesto calendarizado para el presente ejercicio, únicamente se emite una recomendación sobre el monitoreo continuo, con la finalidad de asegurar el correcto ejercicio del recurso al cierre del ejercicio.
- d) Para la realización del siguiente informe, se consideran únicamente las partidas presupuestales específicas que ejerce directamente el ente evaluado, de acuerdo a lo establecido en el Manual de procedimientos de la Dirección General de Egresos.

IV. Glosario:

Evaluador: ARAL Coordinador:  ARAL

Aspecto susceptible de mejora: A los hallazgos, debilidades, oportunidades y amenazas identificadas en la evaluación y/o informes, que pueden ser atendidos para la mejora del programa.

Indicador: herramienta que entrega información cuantitativa respecto al logro o resultado de los objetivos de un programa, cubriendo aspectos cuantitativos o cualitativos, para la toma de decisiones.

LGCG: Ley General de Contabilidad Gubernamental.

Plataforma PBR: Plataforma de Presupuesto Basado en Resultados utilizada en el Municipio de León.

Presupuesto basado en resultados (Pbr): El modelo mediante el cual el proceso presupuestario incorpora sistemáticamente consideraciones sobre los resultados obtenidos y esperados de la aplicación de los recursos públicos, a efecto de lograr una mejor calidad del gasto público y favorecer la rendición de cuentas.

Presupuesto disponible: El saldo que resulta de restar al presupuesto modificado, el comprometido y el devengado.

Programa presupuestario: Categoría programática que permite organizar, en forma representativa y homogénea, las asignaciones de recursos para programas y proyectos, que establece los objetivos, metas e indicadores, para los ejecutores del gasto, y que contribuye al cumplimiento de los instrumentos de planeación.

Unidades Corresponsables: La dependencia o entidad que, operativamente, es responsable de llevar a cabo algunas de las acciones de un programa presupuestario, en coordinación con la Unidad Responsable líder del programa.

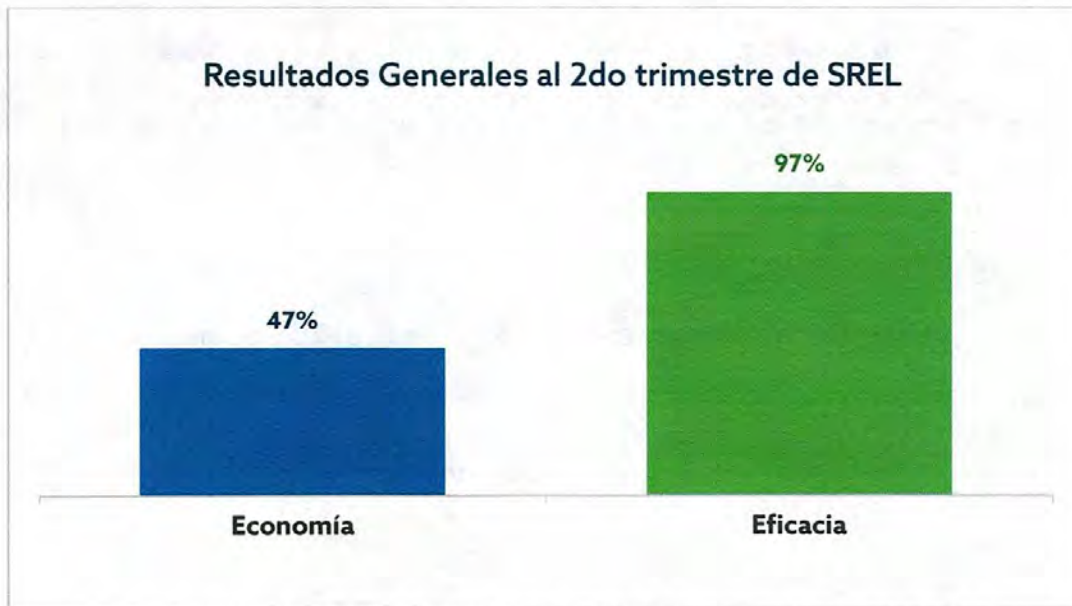
Unidades Responsables (UR): La dependencia o entidad que esté obligada a la rendición de cuentas sobre los recursos humanos, materiales y financieros que administran para contribuir al cumplimiento de los programas comprendidos en la estructura programática autorizada.

5. Resultados

A continuación, se presentan los resultados obtenidos, considerando únicamente la información de los **programas presupuestarios que cuentan con presupuesto y/o metas asignadas para el periodo abril-junio 2023.**

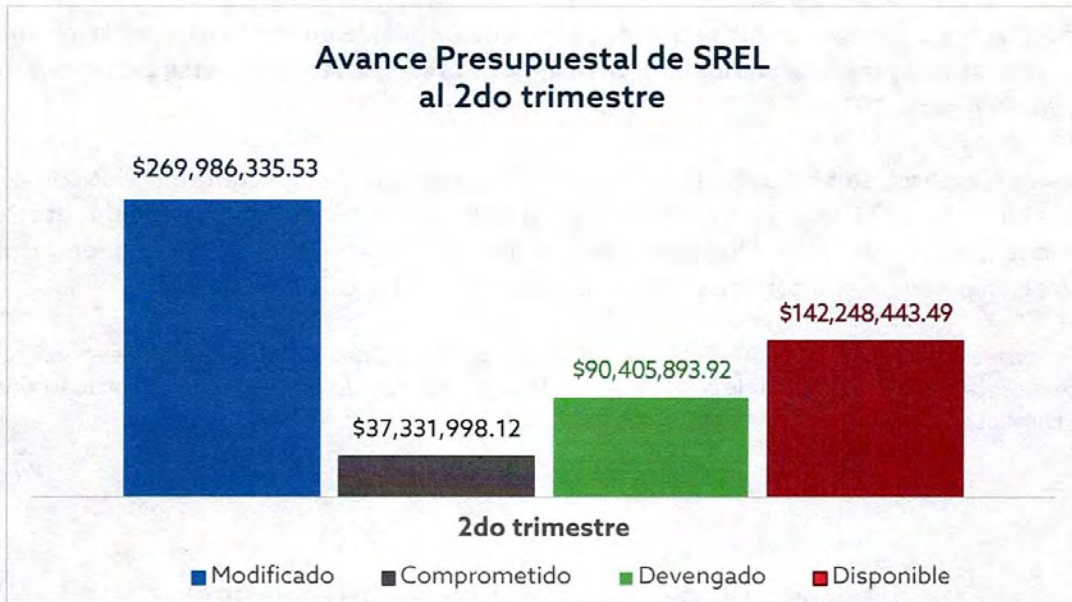
El presente análisis, se hizo utilizando la información extraída de la Plataforma PbR con corte al mes de junio del 2023, la cual es utilizada para la elaboración de los Reportes de Cuenta Pública realizados por la Tesorería Municipal; por su parte, la Tesorería Municipal proporcionó la información presupuestal correspondiente al periodo abril-junio 2023.

Para el presente análisis UNICAMENTE se consideran las partidas presupuestales específicas que ejerce directamente el ente evaluado, de acuerdo a lo establecido en el Manual de procedimientos de la Dirección General de Egresos.

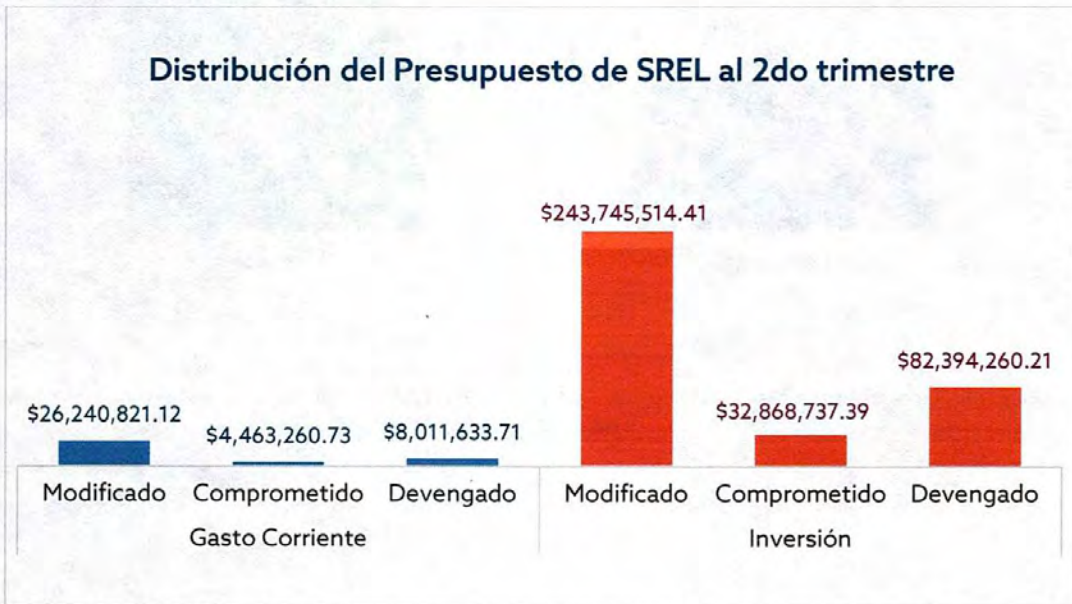


Gráfica 1. "Resultados Generales de la Secretaría para la Reactivación Económica de León"

Fuente: Elaborado por DESCJ con datos recibidos de la Tesorería Municipal y extraídos de la plataforma PbR con corte al mes de junio de 2023

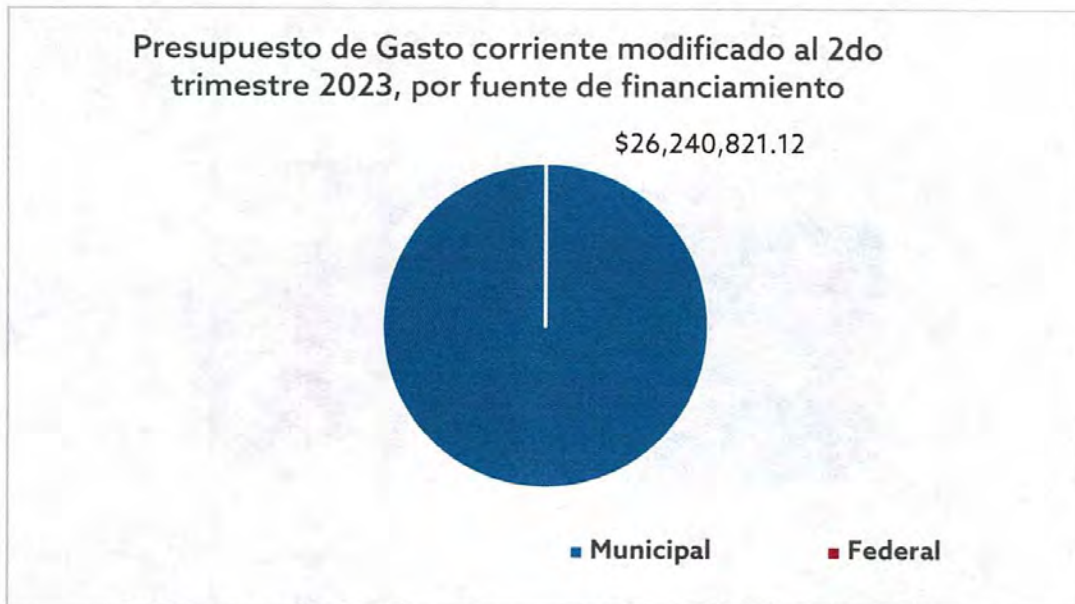


Gráfica 2. "Avance presupuestal de la Secretaría para la Reactivación Económica de León"
 Fuente: Elaborado por DESCI con datos recibidos de la Tesorería Municipal con corte al mes de junio de 2023

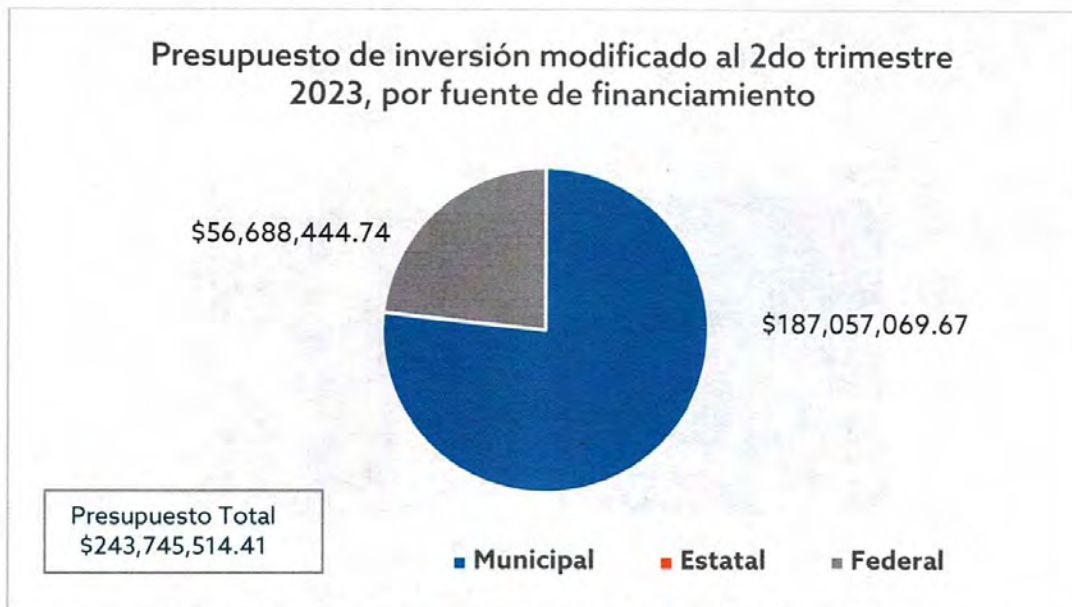


Gráfica 3. "Distribución de la Secretaría para la Reactivación Económica de León"

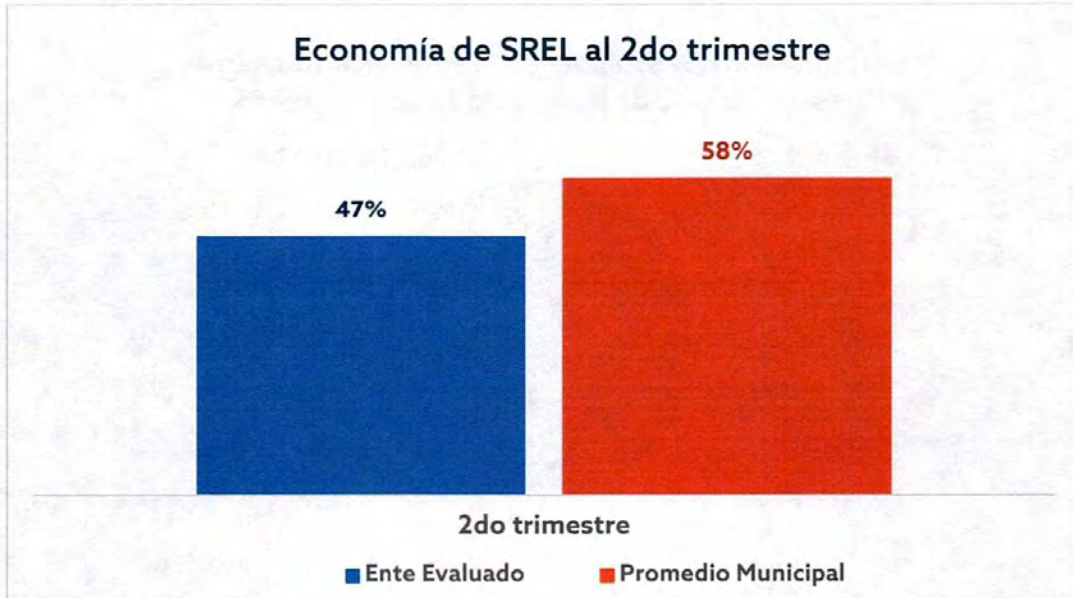
Fuente: Elaborado por DESCI con datos recibidos de la Tesorería Municipal con corte al mes de junio de 2023



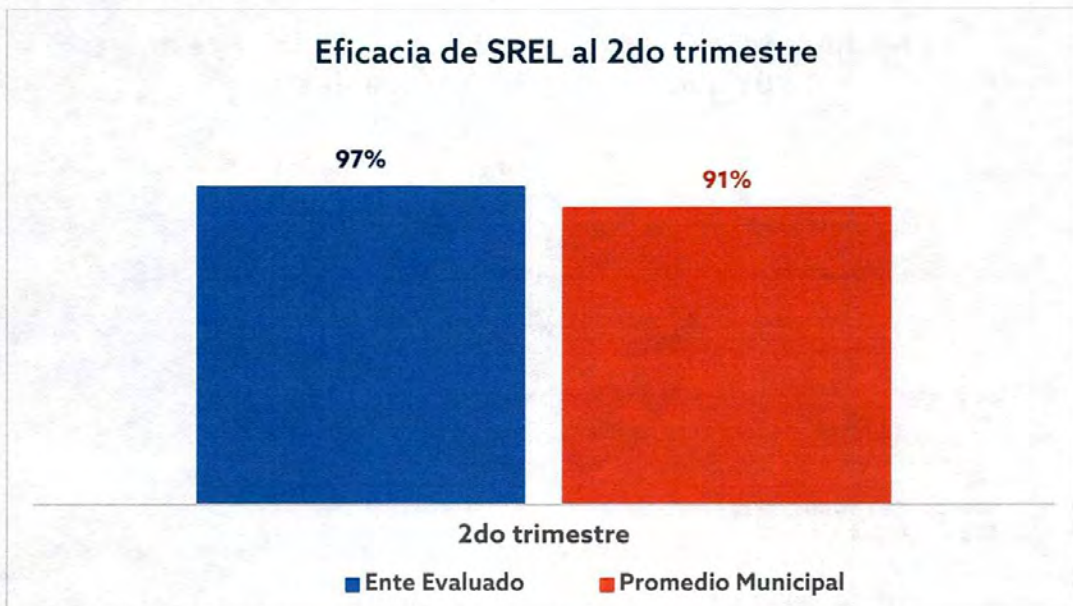
Gráfica 4. "Presupuesto de gasto corriente modificado, por fuente de financiamiento"
Fuente: Elaborado por DESCI con datos recibidos de la Tesorería Municipal con corte al mes de junio de 2023



Gráfica 5. "Presupuesto de inversión modificado, por fuente de financiamiento"
Fuente: Elaborado por DESCI con datos recibidos de la Tesorería Municipal con corte al mes de junio de 2023



Gráfica 6. "Economía de la Secretaría para la Reactivación Económica de León"
Fuente: Elaborado por DESCÍ con datos recibidos de la Tesorería Municipal con corte al mes de junio de 2023



Gráfica 7. "Eficacia de la Secretaría para la Reactivación Económica de León"
Fuente: Elaborado por DESCÍ con datos extraídos de la Plataforma PbR con corte al mes de junio de 2023

6. Conclusiones

Como se puede observar, el indicador de economía se encuentra por **DEBAJO** del promedio municipal, por lo que se encontraron áreas de oportunidad en el ejercicio del recurso. Así mismo, el indicador de eficacia se encuentra por **ENCIMA** del promedio municipal con un 97%, lo que se considera un nivel adecuado del cumplimiento de las metas.

Respecto al presupuesto total que asciende a \$381,287,964.12 incluyendo todas las partidas específicas del presupuesto para el presente ejercicio el ente evaluado presenta un avance del 47.5% en el ejercicio del recurso, por lo que se identifica un presupuesto disponible del 52.5% del recurso total, que corresponde a un importe de \$200,353,956.95, como se visualiza en la tabla 1.

Sin embargo, resulta importante aclarar que una parte del presupuesto total no ejercido se encuentra a cargo de la Dirección General de Comunicación Social (DGCS), la Dirección General de Desarrollo Institucional (DGDI) y la Dirección General de Recursos Materiales y Servicios Generales (DGRMySG), desglosado de la siguiente manera:

Área a cargo	Presupuesto disponible		
	Gasto corriente	Inversión	Total
DGCS	\$989,074.46	\$300,000.00	\$1,289,074.46
DGDI	\$44,520,307.27	\$0.00	\$44,520,307.27
DGRMySG	\$3,476,131.73	\$8,820,000.00	\$12,296,131.73
SRE	\$13,765,926.68	\$128,482,516.81	\$142,248,443.49
TOTAL	\$62,751,440.14	\$137,602,516.81	\$200,353,956.95

Tabla 1. "Presupuesto total disponible, por área"

Donde se observa que el presupuesto que se encuentra **asignado exclusivamente a la Dependencia a su cargo y que no se encuentra comprometido ni devengado** durante el periodo abril-junio 2023 corresponde al **37.3%** del recurso total, ascendiendo a la cantidad de **\$142,248,443.49**.

Respecto a su **presupuesto de gasto corriente**, el ente evaluado presenta recursos disponibles por un importe de **\$13,765,926.68** conforme a su recurso asignado para el presente ejercicio.

Respecto al **presupuesto de inversión**, se observa que el ente evaluado presenta un presupuesto disponible por la cantidad de **\$128,482,516.81** lo cual se desglosa en los siguientes programas (tabla 2):

PROGRAMA	PRESUPUESTO DISPONIBLE
100255 Marca ciudad	\$4,663,041.20
100256 Atracción y promoción de eventos turísticos, artísticos y culturales	\$54,829,915.20
100278 Autoempleo	\$2,188,699.90
100279 Mi Plaza	\$19,438,219.60
100280 En marcha	\$9,960,855.80
100281 Power Pyme	\$4,050,000.00
100282 Encadenamiento productivo y atracción de inversiones	\$24,839,812.43
100284 Innovación y emprendimiento	\$2,741,567.00
100287 Conectividad para todos	\$5,770,405.68

Evaluador: ARAL Coordinador:  ARAL

Evaluación trimestral del logro de objetivos y metas

Secretaría para la Reactivación Económica de León

PROGRAMA	PRESUPUESTO DISPONIBLE
TOTAL	\$128,482,516.81

Tabla 2. "Programas con presupuesto disponible"

Recomendación 1: El ente evaluado deberá emprender acciones preventivas que aseguren el correcto ejercicio del recurso asignado, en tiempo y forma.

Observación 1: De los 108 indicadores registrados, únicamente 64 cuentan con meta programada para el periodo, de los cuales, el ente evaluado cuenta con 3 indicadores cuyo avance se encuentra por **debajo del 80%** respecto a lo programado al cierre del trimestre (ver anexo 2 para mayor detalle). Además, se encontraron 6 indicadores que presenta un avance muy superior a su programación, así mismo, 5 indicadores que presentan un avance sin tener meta programada, siendo incongruente con su programación, siendo los siguientes:

INDICADOR	META MODIFICADA	META ALCANZADA	PORCENTAJE
Número de cursos impartidos, respecto a los programados.	56	113	201.79%
Número de becas de capacitación.	1,000.00	2,291.00	229.10%
Número de personas atendidas en las Ferias de Empleo.	2,500.00	7,652.00	306.08%
Número de empleos comprometidos.	700	4,060.00	580%
Porcentaje de personas atendidas.	2,500.00	5,980.00	239.20%
Porcentaje de autorizaciones para ejercer el comercio en la Vía Pública.	40	105.85	264.61%
Número de eventos de la industria de reuniones en el año apoyados.	0.00%	10.00%	Avance sin Metas programada al corte
Porcentaje de avance físico y administrativo de obra	0	1	Avance sin Metas programada al corte
Número de proyectos constituidos o consolidados	0.00%	60.00%	Avance sin Metas programada al corte
Número de emprendedores y emprendedoras capacitadas	0.00%	67.54%	Avance sin Metas programada al corte
Número de emprendedores y emprendedoras beneficiados	0.00%	50.31%	Avance sin Metas programada al corte

Aspecto Susceptible de Mejora 1: Para los indicadores del desempeño cuyo avance se encuentra por debajo del 80%, deberá informar de manera detallada a este Órgano de Control los motivos por los cuales **no se cumplió** con la meta programada y de ser necesario, anexar la evidencia correspondiente a su cumplimiento.

Para los indicadores que presentan un avance muy superior a su programación, el Ente evaluado deberá informar de manera detallada a este Órgano de Control los motivos por los cuales se registró un avance de metas diferente a la programación. Además, deberá implementar las acciones correctivas correspondientes, así como realizar de forma continua una revisión minuciosa de la programación y el registro de avance de sus metas, asegurando que los datos capturados representen correctamente el avance en los indicadores correspondientes, a fin de evitar observaciones futuras.

Evaluador: ARAL Coordinador: ARAL

7. Seguimiento

En el ejercicio de sus atribuciones la Contraloría Municipal, implementa la "Evaluación Trimestral de Resultados", la cual forma parte de su **Programa Anual de Evaluación del Desempeño 2023** orientada a identificar los aspectos susceptibles de mejora de las dependencias, entidades y órganos autónomos de la administración pública municipal que contribuyan a fortalecer la acción de los organismos públicos para mejorar el efecto de su acción en beneficio de los ciudadanos e impulsar una verdadera Gestión para Resultados (GpR).

En este sentido, la evaluación trimestral del logro de objetivos y metas realiza un seguimiento al ejercicio de los recursos públicos y avance en el logro de objetivos y metas, brindando al evaluado, información objetiva que coadyuve a evitar, por una parte, la presencia de subejercicios al término del año fiscal y por otra el no cumplimiento de las metas y objetivos planteados.

Con lo anterior, se obtienen las herramientas e instrumentos necesarios para el proceso de toma de decisiones, y el aprendizaje organizacional.

Con la finalidad de atender lo señalado en el presente informe la Secretaría para la Reactivación Económica de León, contará con **5 días hábiles** posteriores a la recepción del presente, para remitir a este Órgano de Control la aclaración y/o justificación de los aspectos señalados y las acciones a emprender encaminadas a dar cumplimiento a las metas programas al 100%, no omito mencionar que deberá adjuntar la evidencia correspondiente.

Sin otro particular, agradezco la atención al presente.

León, Gto. A 28 de agosto del 2023

**Atentamente,
"El trabajo todo lo vence"
Somos grandes, Somos fuertes, Somos León
"2023 Año del Festival Internacional Cervantino, 50 años de diálogo cultural."**


**Lic. Ma. Esther Hernández Becerra
Directora de Evaluación del Sistema de Control Interno**

ANEXO 1. DESGLOSE POR PROGRAMA PRESUPUESTARIO

1.1 Presupuesto por programa y Objeto del gasto

UNIDAD RESPONSABLE	GC/INV	COG	DESCRIPCIÓN DE COG	ORIGEN	DESCRIPCIÓN DE ORIGEN	PROGRAMA	PRESUPUESTO MODIFICADO	PRESUPUESTO COMPROMETIDO	PRESUPUESTO DEVENGADO	PRESUPUESTO DISPONIBLE
Secretaría para la Reactivación Económica de León 2100	Gasto corriente	21101	Materiales y útiles de oficina	11AA01	Recursos propios	E000003 Secretaría para la Reactivación Económica de León	\$28,208.69	\$19,789.51	\$1,116.86	\$7,302.32
		21401	Materiales, útiles y equipos menores de tecnologías de la información y comunicaciones	11AA01	Recursos propios		\$3,265.96	\$3,265.96	\$0.00	\$0.00
		21601	Material de limpieza	11AA01	Recursos propios		\$2,700.00	\$0.00	\$1,333.06	\$1,366.94
		22101	Productos alimenticios para el personal adscrito a las dependencias de la administración pública municipal	11AA01	Recursos propios		\$35,600.48	\$0.00	\$10,100.48	\$25,500.00
		22301	Utensilios para el servicio de alimentación	11AA01	Recursos propios		\$2,750.97	\$0.00	\$0.00	\$2,750.97
		24601	Material eléctrico y electrónico	11AA01	Recursos propios		\$1,000.00	\$0.00	\$0.00	\$1,000.00
		24801	Materiales complementarios	11AA01	Recursos propios		\$1,604.90	\$0.00	\$604.90	\$1,000.00
		24901	Otros materiales y artículos de construcción y reparación	11AA01	Recursos propios		\$1,152.00	\$0.00	\$1,152.00	\$0.00
		25101	Productos químicos básicos	11AA01	Recursos propios		\$1,122.00	\$0.00	\$122.00	\$1,000.00
		25301	Medicinas y productos farmacéuticos	11AA01	Recursos propios		\$13,052.00	\$0.00	\$4,331.00	\$8,721.00
		25401	Materiales, accesorios y suministros médicos	11AA01	Recursos propios		\$1,566.00	\$0.00	\$105.00	\$1,461.00
		27201	Prendas de seguridad y protección personal	11AA01	Recursos propios		\$3,500.00	\$0.00	\$0.00	\$3,500.00
		29101	Herramientas menores	11AA01	Recursos propios		\$100.00	\$0.00	\$51.00	\$49.00
		29201	Refacciones y accesorios menores de edificios	11AA01	Recursos propios		\$5,500.00	\$0.00	\$220.00	\$5,280.00
		29401	Refacciones y accesorios menores de equipo de cómputo y tecnologías de la información	11AA01	Recursos propios		\$5,000.00	\$0.00	\$1,244.00	\$3,756.00
		31801	Servicios postales y de mensajería	11AA01	Recursos propios		\$3,000.00	\$0.00	\$1,463.03	\$1,536.97
		32901	Otros arrendamientos	11AA01	Recursos propios		\$2,800.00	\$0.00	\$0.00	\$2,800.00
		33601	Impresiones oficiales	11AA01	Recursos propios		\$7,000.00	\$0.00	\$5,138.80	\$1,861.20
		33901	Servicios profesionales, científicos y técnicos integrales	11AA01	Recursos propios		\$69,136.00	\$0.00	\$69,136.00	\$0.00
		37101	Pasajes aéreos nacionales	11AA01	Recursos propios		\$98,300.00	\$0.00	\$19,433.89	\$78,866.11
		37201	Pasajes nacionales terrestres locales	11AA01	Recursos propios		\$150,000.00	\$0.00	\$77,584.02	\$72,415.98
		37202	Pasajes nacionales terrestres foráneos	11AA01	Recursos propios		\$20,000.00	\$0.00	\$6,769.42	\$13,230.58
		37501	Viáticos en el país	11AA01	Recursos propios		\$30,000.00	\$0.00	\$5,867.35	\$24,132.65
		38201	Gastos de orden social y cultural	11AA01	Recursos propios		\$30,000.00	\$0.00	\$0.00	\$30,000.00
		38301	Congresos, convenciones, espectáculos y ferias	11AA01	Recursos propios		\$2,500.00	\$0.00	\$2,500.00	\$0.00

Evaluación trimestral del logro de objetivos y metas
Secretaría para la Reactivación Económica de León

UNIDAD RESPONSABLE	GC/INV	COG	DESCRIPCIÓN DE COG	ORIGEN	DESCRIPCIÓN DE ORIGEN	PROGRAMA	PRESUPUESTO MODIFICADO	PRESUPUESTO COMPROMETIDO	PRESUPUESTO DEVENGADO	PRESUPUESTO DISPONIBLE		
Secretaría para la Reactivación Económica de León 2100	Gasto corriente	38501	Gastos de representación	11AA01	Recursos propios	E000003 Secretaría para la Reactivación Económica de León	\$235,064.00	\$0.00	\$161,076.24	\$73,987.76		
		38502	Gastos de oficina y organización	11AA01	Recursos propios		\$44,000.00	\$0.00	\$7,533.26	\$36,466.74		
		39201	Impuestos y derechos	11AA01	Recursos propios		\$2,730.00	\$0.00	\$885.00	\$1,845.00		
		51101	Muebles de oficina y estantería	11AA01	Recursos propios		\$9,120.00	\$8,375.85	\$0.00	\$744.15		
		51501	Equipo de cómputo y de tecnologías de la información	11AA01	Recursos propios		\$111,347.45	\$109,035.84	\$0.00	\$2,311.61		
		51901	Otros mobiliarios y equipos de administración	11AA01	Recursos propios		\$24,200.00	\$8,352.00	\$12,180.00	\$3,668.00		
		51901	Otros mobiliarios y equipos de administración	12AA01	Remanente recursos propios		\$7,888.00	\$7,888.00	\$0.00	\$0.00		
		56501	Equipo de comunicación y telecomunicación	11AA01	Recursos propios		\$2,600.00	\$1,693.60	\$0.00	\$906.40		
		21101	Materiales y útiles de oficina	11AA01	Recursos propios		\$34,171.21	\$30,163.90	\$2,741.99	\$1,265.32		
		21401	Materiales, útiles y equipos menores de tecnologías de la información y comunicaciones	11AA01	Recursos propios		\$17,500.00	\$16,108.60	\$0.00	\$1,391.40		
		21401	Materiales, útiles y equipos menores de tecnologías de la información y comunicaciones	12AA01	Remanente recursos propios		\$6,375.36	\$0.00	\$6,375.36	\$0.00		
		21601	Material de limpieza	11AA01	Recursos propios		\$1,320.00	\$0.00	\$1,094.13	\$225.87		
		22101	Productos alimenticios para el personal adscrito a las dependencias de la administración pública municipal	11AA01	Recursos propios		\$80,000.00	\$0.00	\$21,812.56	\$58,187.44		
		24601	Material eléctrico y electrónico	11AA01	Recursos propios		\$1,250.00	\$0.00	\$0.00	\$1,250.00		
		24701	Artículos metálicos para la construcción	11AA01	Recursos propios		\$500.00	\$0.00	\$0.00	\$500.00		
		24801	Materiales complementarios	11AA01	Recursos propios		\$1,450.00	\$0.00	\$581.00	\$869.00		
		Dirección General de Economía 2110		25101	Productos químicos básicos		11AA01	Recursos propios	\$2,000.00	\$0.00	\$0.00	\$2,000.00
				25601	Fibras sintéticas, hules, plásticos y derivados		11AA01	Recursos propios	\$1,000.00	\$0.00	\$0.00	\$1,000.00
27102	Vestuarios y uniformes destinados a actividades operativas			11AA01	Recursos propios	\$25,500.00	\$25,033.14	\$0.00	\$466.86			
29201	Refacciones y accesorios menores de edificios			11AA01	Recursos propios	\$1,300.00	\$0.00	\$0.00	\$1,300.00			
32701	Arrendamiento de activos intangibles			11AA01	Recursos propios	\$26,400.00	\$0.00	\$14,291.20	\$12,108.80			
33101	Servicios legales			11AA01	Recursos propios	\$12,623.12	\$0.00	\$12,623.12	\$0.00			
33101	Servicios legales			12AA21	Remanente recursos propios 2021	\$921,242.00	\$0.00	\$0.00	\$921,242.00			

Evaluador: ARAL Coordinador: ARAL

Evaluación trimestral del logro de objetivos y metas
Secretaría para la Reactivación Económica de León

UNIDAD RESPONSABLE	GC/INV	COG	DESCRIPCIÓN DE COG	ORIGEN	DESCRIPCIÓN DE ORIGEN	PROGRAMA	PRESUPUESTO MODIFICADO	PRESUPUESTO COMPROMETIDO	PRESUPUESTO DEVENGADO	PRESUPUESTO DISPONIBLE
Dirección General de Economía 2110	Gasto corriente Gasto corriente	33301	Servicios de consultoría administrativa, procesos, técnica y en tecnologías de la información	11AA01	Recursos propios	E000003 Dirección General de Economía E000003 Dirección General de Economía	\$87,000.00	\$43,500.00	\$43,500.00	\$0.00
		33601	Impresiones oficiales	11AA01	Recursos propios		\$20,000.00	\$0.00	\$4,118.00	\$15,882.00
		33901	Servicios profesionales, científicos y técnicos integrales	12AA01	Remanente recursos propios		\$198,940.00	\$0.00	\$198,940.00	\$0.00
		34101	Servicios financieros y bancarios	11AA01	Recursos propios		\$80.00	\$0.00	\$80.00	\$0.00
		36601	Servicio de creación y difusión de contenido exclusivamente a través de internet	11AA01	Recursos propios		\$24,128.00	\$0.00	\$24,128.00	\$0.00
		37201	Pasajes nacionales terrestres locales	11AA01	Recursos propios		\$16,106.74	\$0.00	\$16,106.74	\$0.00
		37202	Pasajes nacionales terrestres foráneos	11AA01	Recursos propios		\$0.00	\$0.00	\$0.00	\$0.00
		38201	Gastos de orden social y cultural	11AA01	Recursos propios		\$113,680.00	\$0.00	\$113,680.00	\$0.00
		38301	Congresos, convenciones, espectáculos y ferias	11AA01	Recursos propios		\$1,800,634.65	\$0.00	\$1,238,599.56	\$562,035.09
		38501	Gastos de representación	11AA01	Recursos propios		\$21,732.99	\$0.00	\$21,732.99	\$0.00
		38502	Gastos de oficina y organización	11AA01	Recursos propios		\$2,384.00	\$0.00	\$2,384.00	\$0.00
		39201	Impuestos y derechos	11AA01	Recursos propios		\$2,710.00	\$0.00	\$1,477.04	\$1,232.96
		51501	Equipo de cómputo y de tecnologías de la información	11AA01	Recursos propios		\$211,707.15	\$199,253.90	\$0.00	\$12,453.25
		51901	Otros mobiliarios y equipos de administración	11AA01	Recursos propios		\$19,900.00	\$6,754.02	\$0.00	\$13,145.98
		56501	Equipo de comunicación y telecomunicación	11AA01	Recursos propios		\$16,200.00	\$1,408.19	\$0.00	\$14,791.81
		59701	Licencias informáticas e intelectuales	11AA01	Recursos propios		\$0.00	\$0.00	\$0.00	\$0.00
	Inversión	33301	Servicios de consultoría administrativa, procesos, técnica y en tecnologías de la información	11AA01	Recursos propios	100278 Autoempleo	\$1,000,000.00	\$0.00	\$0.00	\$1,000,000.00
		42401	Transferencias otorgadas a entidades federativas y municipios	11AA01	Recursos propios	100282 Encadenamiento productivo y atracción de inversiones	\$24,196,276.61	\$0.00	\$24,196,276.00	\$0.61
		43901	Otros subsidios	11AA01	Recursos propios	100280 En marcha	\$8,700,000.00	\$0.00	\$5,340,000.00	\$3,360,000.00
		43901	Otros subsidios	11AA01	Recursos propios	100281 Power Pyme	\$8,000,000.00	\$0.00	\$8,000,000.00	\$0.00
		43901	Otros subsidios	12AA01	Remanente recursos propios	100280 En marcha	\$3,000,000.00	\$0.00	\$0.00	\$3,000,000.00
		43901	Otros subsidios	12AA01	Remanente recursos propios	100281 Power Pyme	\$3,700,000.00	\$0.00	\$1,150,000.00	\$2,550,000.00

Evaluador: ARAL Coordinador: ARAL

Evaluación trimestral del logro de objetivos y metas
Secretaría para la Reactivación Económica de León

UNIDAD RESPONSABLE	GC/INV	COG	DESCRIPCIÓN DE COG	ORIGEN	DESCRIPCIÓN DE ORIGEN	PROGRAMA	PRESUPUESTO MODIFICADO	PRESUPUESTO COMPROMETIDO	PRESUPUESTO DEVENGADO	PRESUPUESTO DISPONIBLE
Dirección General de Economía 2110	Inversión	43901	Otros subsidios	12AB01	Remanente participaciones	100280 En marcha	\$6,047,500.00	\$3,386,475.00	\$60,169.20	\$2,600,855.80
		43901	Otros subsidios	12AB01	Remanente participaciones	100281 Power Pyme	\$1,500,000.00	\$0.00	\$0.00	\$1,500,000.00
		44201	Becas y otras ayudas para programas de capacitación	12AA01	Remanente recursos propios	100278 Autoempleo	\$8,120,000.00	\$810,000.00	\$7,027,000.00	\$283,000.00
		44201	Becas y otras ayudas para programas de capacitación	12AA21	Remanente recursos propios 2021	100278 Autoempleo	\$200,000.00	\$0.00	\$200,000.00	\$0.00
		61401	División de terrenos y construcción de obras de urbanización en proceso	12AA18	Remanente recursos propios 2018	100279 Mi Plaza	\$972,562.12	\$972,562.12	\$0.00	\$0.00
		62401	División de terrenos y construcción de obras de urbanización	12AA18	Remanente recursos propios 2018	100279 Mi Plaza	\$54,001.54	\$54,001.54	\$0.00	\$0.00
Dirección de Comercio, Consumo y Abasto 2111	Gasto corriente	21101	Materiales y útiles de oficina	11AA01	Recursos propios	E000003 Dirección de Comercio, Consumo y Abasto	\$57,912.15	\$28,202.01	\$20,657.34	\$9,052.80
		21401	Materiales, útiles y equipos menores de tecnologías de la información y comunicaciones	11AA01	Recursos propios		\$43,014.65	\$40,847.93	\$327.88	\$1,838.84
		21401	Materiales, útiles y equipos menores de tecnologías de la información y comunicaciones	12AA01	Remanente recursos propios		\$17,984.64	\$0.00	\$17,984.64	\$0.00
		21601	Material de limpieza	11AA01	Recursos propios		\$20,000.00	\$0.00	\$9,691.92	\$10,308.08
		22101	Productos alimenticios para el personal adscrito a las dependencias de la administración pública municipal	11AA01	Recursos propios		\$681,350.00	\$69,453.89	\$404,176.25	\$207,719.86
		22301	Utensilios para el servicio de alimentación	11AA01	Recursos propios		\$1,000.00	\$0.00	\$541.40	\$458.60
		24101	Productos minerales no metálicos	11AA01	Recursos propios		\$1,200.00	\$0.00	\$0.00	\$1,200.00
		24201	Cemento y productos de concreto	11AA01	Recursos propios		\$944.00	\$0.00	\$0.00	\$944.00
		24301	Cal, yeso y productos de yeso	11AA01	Recursos propios		\$2,535.00	\$0.00	\$1,600.00	\$935.00
		24601	Material eléctrico y electrónico	11AA01	Recursos propios		\$9,717.00	\$0.00	\$4,822.11	\$4,894.89
		24701	Artículos metálicos para la construcción	11AA01	Recursos propios		\$16,793.97	\$0.00	\$10,901.32	\$5,892.65
		24801	Materiales complementarios	11AA01	Recursos propios		\$4,467.00	\$0.00	\$1,330.28	\$3,136.72
		24901	Otros materiales y artículos de construcción y reparación	11AA01	Recursos propios		\$96,900.00	\$51,478.11	\$11,143.74	\$34,278.15
		24901	Otros materiales y artículos de construcción y reparación	12AA01	Remanente recursos propios		\$39,504.96	\$0.00	\$39,504.96	\$0.00
		25101	Productos químicos básicos	11AA01	Recursos propios		\$333.00	\$0.00	\$213.00	\$120.00
	Gasto corriente	25301	Medicinas y productos farmacéuticos	11AA01	Recursos propios	\$4,001.00	\$0.00	\$2,181.01	\$1,819.99	

Evaluador: ARAL Coordinador: ARAL

Evaluación trimestral del logro de objetivos y metas
Secretaría para la Reactivación Económica de León

UNIDAD RESPONSABLE	GC/INV	COG	DESCRIPCIÓN DE COG	ORIGEN	DESCRIPCIÓN DE ORIGEN	PROGRAMA	PRESUPUESTO MODIFICADO	PRESUPUESTO COMPROMETIDO	PRESUPUESTO DEVENGADO	PRESUPUESTO DISPONIBLE
Dirección de Comercio, Consumo y Abasto 2111	Gasto corriente	25401	Materiales, accesorios y suministros médicos	11AA01	Recursos propios	E000003 Dirección de Comercio, Consumo y Abasto	\$2,008.00	\$0.00	\$0.00	\$2,008.00
		25601	Fibras sintéticas, hules, plásticos y derivados	11AA01	Recursos propios		\$1,673.00	\$0.00	\$0.00	\$1,673.00
		27102	Vestuarios y uniformes destinados a actividades operativas	11AA01	Recursos propios		\$295,345.00	\$294,256.44	\$1,083.01	\$5.55
		27201	Prendas de seguridad y protección personal	11AA01	Recursos propios		\$20,760.00	\$17,983.18	\$0.00	\$2,776.82
		27201	Prendas de seguridad y protección personal	12AA01	Remanente recursos propios		\$592.02	\$0.00	\$592.01	\$0.01
		29101	Herramientas menores	11AA01	Recursos propios		\$5,101.00	\$0.00	\$2,889.80	\$2,211.20
		29201	Refacciones y accesorios menores de edificios	11AA01	Recursos propios		\$5,000.00	\$0.00	\$1,596.76	\$3,403.24
		29401	Refacciones y accesorios menores de equipo de cómputo y tecnologías de la información	11AA01	Recursos propios		\$1,200.00	\$0.00	\$324.06	\$875.94
		29801	Refacciones y accesorios menores de maquinaria y otros equipos	11AA01	Recursos propios		\$1,320.03	\$0.00	\$440.01	\$880.02
		31801	Servicios postales y de mensajería	11AA01	Recursos propios		\$15,930.00	\$0.00	\$0.00	\$15,930.00
		32901	Otros arrendamientos	11AA01	Recursos propios		\$24,750.00	\$0.00	\$0.00	\$24,750.00
		33601	Impresiones oficiales	11AA01	Recursos propios		\$145,904.00	\$35,973.80	\$66,781.20	\$43,149.00
		35201	Instalación, reparación y mantenimiento de mobiliario y equipo de administración, educacional y recreativo	11AA01	Recursos propios		\$3,000.00	\$0.00	\$0.00	\$3,000.00
		37201	Pasajes nacionales terrestres locales	11AA01	Recursos propios		\$6,000.00	\$0.00	\$3,960.00	\$2,040.00
		37202	Pasajes nacionales terrestres foráneos	11AA01	Recursos propios		\$1,000.00	\$0.00	\$420.00	\$580.00
		38201	Gastos de orden social y cultural	11AA01	Recursos propios		\$23,200.00	\$0.00	\$23,200.00	\$0.00
		38501	Gastos de representación	11AA01	Recursos propios		\$36,900.00	\$0.00	\$13,160.79	\$23,739.21
		38502	Gastos de oficina y organización	11AA01	Recursos propios		\$9,623.00	\$0.00	\$4,196.00	\$5,427.00
		39201	Impuestos y derechos	11AA01	Recursos propios		\$12,195.00	\$0.00	\$5,900.00	\$6,295.00
		51101	Muebles de oficina y estantería	11AA01	Recursos propios		\$49,496.00	\$49,244.85	\$0.00	\$251.15
		51101	Muebles de oficina y estantería	12AA01	Remanente recursos propios		\$62,477.60	\$0.00	\$62,477.60	\$0.00
		51501	Equipo de cómputo y de tecnologías de la información	11AA01	Recursos propios		\$253,049.04	\$248,163.37	\$0.00	\$4,885.67
		51501	Equipo de cómputo y de tecnologías de la información	12AA01	Remanente recursos propios		\$19,923.00	\$0.00	\$19,923.00	\$0.00
51901	Otros mobiliarios y equipos de administración	11AA01	Recursos propios	\$11,958.00	\$11,062.68	\$895.30	\$0.02			

Evaluador: ARAL Coordinador: ARAL

Evaluación trimestral del logro de objetivos y metas
Secretaría para la Reactivación Económica de León

UNIDAD RESPONSABLE	GC/INV	COG	DESCRIPCIÓN DE COG	ORIGEN	DESCRIPCIÓN DE ORIGEN	PROGRAMA	PRESUPUESTO MODIFICADO	PRESUPUESTO COMPROMETIDO	PRESUPUESTO DEVENGADO	PRESUPUESTO DISPONIBLE
Dirección de Comercio, Consumo y Abasto 2111	Gasto corriente	51901	Otros mobiliarios y equipos de administración	12AA01	Remanente recursos propios	E000003 Dirección de Comercio, Consumo y Abasto	\$6,260.30	\$4,570.09	\$1,690.20	\$0.01
		52301	Cámaras fotográficas y de video	11AA01	Recursos propios		\$10,900.00	\$10,703.24	\$0.00	\$196.76
		54101	Vehículos y equipo terrestre	11AA01	Recursos propios		\$913,800.00	\$911,800.02	\$0.00	\$1,999.98
		56501	Equipo de comunicación y telecomunicación	11AA01	Recursos propios		\$314,800.00	\$291,318.27	\$0.00	\$23,481.73
		59701	Licencias informáticas e intelectuales	11AA01	Recursos propios		\$5,923.86	\$0.00	\$0.00	\$5,923.86
	Inversión	33301	Servicios de consultoría administrativa, procesos, técnica y en tecnologías de la información	11AA01	Recursos propios	100279 Mi Plaza	\$1,584,800.00	\$0.00	\$0.00	\$1,584,800.00
		43901	Otros subsidios	12AA01	Remanente recursos propios	100280 En marcha	\$2,500,000.00	\$0.00	\$1,500,000.00	\$1,000,000.00
		62201	Edificación no habitacional en proceso	11AA01	Recursos propios	100279 Mi Plaza	\$5,816,139.76	\$0.00	\$0.00	\$5,816,139.76
		62201	Edificación no habitacional en proceso	11AB01	Participaciones	100279 Mi Plaza	\$6,666,990.22	\$0.00	\$0.00	\$6,666,990.22
		62201	Edificación no habitacional en proceso	12AB01	Remanente participaciones	100279 Mi Plaza	\$5,370,289.62	\$0.00	\$0.00	\$5,370,289.62
		62701	Instalaciones y equipamiento en construcciones	12AA01	Remanente recursos propios	100279 Mi Plaza	\$3,293,350.36	\$664,179.52	\$2,629,170.84	\$0.00
		62701	Instalaciones y equipamiento en construcciones	12AA18	Remanente recursos propios 2018	100279 Mi Plaza	\$366,816.51	\$0.00	\$366,816.51	\$0.00
		62701	Instalaciones y equipamiento en construcciones	12AA19	Remanente recursos propios 2019	100279 Mi Plaza	\$15,373.22	\$15,373.22	\$0.00	\$0.00
		62701	Instalaciones y equipamiento en construcciones	12AA20	Remanente recursos propios 2020	100279 Mi Plaza	\$812,892.28	\$812,892.28	\$0.00	\$0.00
		62701	Instalaciones y equipamiento en construcciones	12AA21	Remanente recursos propios 2021	100279 Mi Plaza	\$60,056.17	\$0.00	\$60,056.17	\$0.00
		62701	Instalaciones y equipamiento en construcciones	12AB01	Remanente participaciones	100279 Mi Plaza	\$104,068.05	\$0.00	\$104,068.05	\$0.00
		62701	Instalaciones y equipamiento en construcciones	12AB20	Remanente participaciones 2020	100279 Mi Plaza	\$668,308.89	\$0.00	\$668,308.89	\$0.00
		62701	Instalaciones y equipamiento en construcciones	12AB21	Remanente participaciones 2021	100279 Mi Plaza	\$76,294.66	\$0.00	\$76,294.66	\$0.00
		62901	Trabajos de acabados en edificaciones y otros trabajos especializados	12AB01	Remanente participaciones	100279 Mi Plaza	\$356,070.93	\$0.00	\$356,070.93	\$0.00
	Gasto corriente	21101	Materiales y útiles de oficina	11AA01	Recursos propios	E000003 Dirección de	\$13,850.00	\$0.00	\$11,903.44	\$1,946.56

Evaluador: ARAL Coordinador: ARAL

Evaluación trimestral del logro de objetivos y metas
Secretaría para la Reactivación Económica de León

UNIDAD RESPONSABLE	GC/INV	COG	DESCRIPCIÓN DE COG	ORIGEN	DESCRIPCIÓN DE ORIGEN	PROGRAMA	PRESUPUESTO MODIFICADO	PRESUPUESTO COMPROMETIDO	PRESUPUESTO DEVENGADO	PRESUPUESTO DISPONIBLE
						Atracción de Inversiones				
Dirección de Atracción de Inversiones 2112	Gasto corriente	21401	Materiales, útiles y equipos menores de tecnologías de la información y comunicaciones	11AA01	Recursos propios	E000003 Dirección de Atracción de Inversiones	\$6,200.99	\$5,011.78	\$0.00	\$1,189.21
		21601	Material de limpieza	11AA01	Recursos propios		\$1,510.00	\$0.00	\$553.71	\$956.29
		22101	Productos alimenticios para el personal adscrito a las dependencias de la administración pública municipal	11AA01	Recursos propios		\$29,120.00	\$0.00	\$7,864.04	\$21,255.96
		24601	Material eléctrico y electrónico	11AA01	Recursos propios		\$700.00	\$0.00	\$0.00	\$700.00
		27102	Vestuarios y uniformes destinados a actividades operativas	11AA01	Recursos propios		\$20,400.00	\$19,880.47	\$0.00	\$519.53
		29201	Refacciones y accesorios menores de edificios	11AA01	Recursos propios		\$500.00	\$0.00	\$0.00	\$500.00
		29401	Refacciones y accesorios menores de equipo de cómputo y tecnologías de la información	11AA01	Recursos propios		\$4,000.00	\$0.00	\$235.00	\$3,765.00
		31801	Servicios postales y de mensajería	11AA01	Recursos propios		\$1,000.00	\$0.00	\$0.00	\$1,000.00
		32501	Arrendamiento de equipo de transporte	11AA01	Recursos propios		\$20,000.00	\$0.00	\$3,016.00	\$16,984.00
		32701	Arrendamiento de activos intangibles	11AA01	Recursos propios		\$11,200.00	\$6,668.04	\$0.00	\$4,531.96
		33301	Servicios de consultoría administrativa, procesos, técnica y en tecnologías de la información	11AA01	Recursos propios		\$166,500.00	\$0.00	\$0.00	\$166,500.00
		33601	Impresiones oficiales	11AA01	Recursos propios		\$15,000.00	\$0.00	\$7,134.00	\$7,866.00
		33901	Servicios profesionales, científicos y técnicos integrales	11AA01	Recursos propios		\$150,000.00	\$0.00	\$149,999.99	\$0.01
		37102	Pasajes aéreos internacionales	11AA01	Recursos propios		\$117,000.00	\$0.00	\$0.00	\$117,000.00
		37201	Pasajes nacionales terrestres locales	11AA01	Recursos propios		\$44,999.91	\$0.00	\$7,982.86	\$37,017.05
		37202	Pasajes nacionales terrestres foráneos	11AA01	Recursos propios		\$10,000.00	\$0.00	\$1,814.70	\$8,185.30
		37501	Viáticos en el país	11AA01	Recursos propios		\$15,000.00	\$0.00	\$3,953.40	\$11,046.60
		37601	Viáticos en el extranjero	11AA01	Recursos propios		\$142,000.00	\$0.00	\$0.00	\$142,000.00
		38301	Congresos, convenciones, espectáculos y ferias	11AA01	Recursos propios		\$175,000.09	\$0.00	\$75,000.09	\$100,000.00
		38501	Gastos de representación	11AA01	Recursos propios		\$100,000.00	\$0.00	\$40,243.67	\$59,756.33
38502	Gastos de oficina y organización	11AA01	Recursos propios	\$10,000.00	\$0.00	\$5,018.41	\$4,981.59			
39201	Impuestos y derechos	11AA01	Recursos propios	\$1,638.00	\$0.00	\$295.68	\$1,342.32			

Evaluador: ARAL Coordinador: ARAL

Evaluación trimestral del logro de objetivos y metas
Secretaría para la Reactivación Económica de León

UNIDAD RESPONSABLE	GC/INV	COG	DESCRIPCIÓN DE COG	ORIGEN	DESCRIPCIÓN DE ORIGEN	PROGRAMA	PRESUPUESTO MODIFICADO	PRESUPUESTO COMPROMETIDO	PRESUPUESTO DEVENGADO	PRESUPUESTO DISPONIBLE
Dirección de Atracción de Inversiones 2112	Gasto corriente	51501	Equipo de cómputo y de tecnologías de la información	11AA01	Recursos propios	E000003 Dirección de Atracción de Inversiones	\$1,400.00	\$0.00	\$0.00	\$1,400.00
	Inversión	38301	Congresos, convenciones, espectáculos y ferias	11AA01	Recursos propios	100282 Encadenamiento productivo y atracción de inversiones	\$1,408,107.00	\$0.00	\$0.00	\$1,408,107.00
	Inversión	43901	Otros subsidios	12AA01	Remanente recursos propios	100282 Encadenamiento productivo y atracción de inversiones	\$100,000.00	\$0.00	\$100,000.00	\$0.00
	Inversión	61401	División de terrenos y construcción de obras de urbanización en proceso	12AB01	Remanente participaciones	100282 Encadenamiento productivo y atracción de inversiones	\$9,750,001.48	\$3,950,032.38	\$5,400,821.48	\$399,147.62
	Inversión	61501	Construcción de vías de comunicación en proceso	12AA01	Remanente recursos propios	100282 Encadenamiento productivo y atracción de inversiones	\$11,357,538.16	\$0.00	\$0.00	\$11,357,538.16
	Inversión	61501	Construcción de vías de comunicación en proceso	12AB01	Remanente participaciones	100282 Encadenamiento productivo y atracción de inversiones	\$11,675,019.04	\$0.00	\$0.00	\$11,675,019.04
Dirección General de Hospitalidad y Turismo 3110	Gasto corriente	21101	Materiales y útiles de oficina	11AA01	Recursos propios	F000001 Dirección General de Hospitalidad y Turismo	\$18,480.00	\$0.00	\$10,056.64	\$8,423.36
Dirección General de Hospitalidad y Turismo 3110	Gasto corriente	21201	Materiales y útiles de impresión y reproducción	11AA01	Recursos propios	F000001 Dirección General de Hospitalidad y Turismo	\$1,000.00	\$0.00	\$0.00	\$1,000.00
Dirección General de Hospitalidad y Turismo 3110	Gasto corriente	21401	Materiales, útiles y equipos menores de tecnologías de la información y comunicaciones	11AA01	Recursos propios	F000001 Dirección General de Hospitalidad y Turismo	\$39,170.84	\$39,162.24	\$0.00	\$8.60

Evaluador: ARAL Coordinador: ARAL

Evaluación trimestral del logro de objetivos y metas
Secretaría para la Reactivación Económica de León

UNIDAD RESPONSABLE	GC/INV	COG	DESCRIPCIÓN DE COG	ORIGEN	DESCRIPCIÓN DE ORIGEN	PROGRAMA	PRESUPUESTO MODIFICADO	PRESUPUESTO COMPROMETIDO	PRESUPUESTO DEVENGADO	PRESUPUESTO DISPONIBLE
Dirección General de Hospitalidad y Turismo 3110	Gasto corriente	21401	Materiales, útiles y equipos menores de tecnologías de la información y comunicaciones	12AA01	Remanente recursos propios	F000001 Dirección General de Hospitalidad y Turismo F000001	\$16,235.36	\$0.00	\$16,235.36	\$0.00
		21601	Material de limpieza	11AA01	Recursos propios		\$14,759.00	\$0.00	\$3,363.30	\$11,395.70
		22101	Productos alimenticios para el personal adscrito a las dependencias de la administración pública municipal	11AA01	Recursos propios		\$10,000.00	\$0.00	\$0.00	\$10,000.00
		22301	Utensilios para el servicio de alimentación	11AA01	Recursos propios		\$3,000.00	\$0.00	\$0.00	\$3,000.00
		24601	Material eléctrico y electrónico	11AA01	Recursos propios		\$3,000.00	\$0.00	\$0.00	\$3,000.00
		24801	Materiales complementarios	11AA01	Recursos propios		\$2,500.00	\$0.00	\$0.00	\$2,500.00
		25301	Medicinas y productos farmacéuticos	11AA01	Recursos propios		\$900.00	\$0.00	\$521.94	\$378.06
		25401	Materiales, accesorios y suministros médicos	11AA01	Recursos propios		\$100.00	\$0.00	\$46.81	\$53.19
		27102	Vestuarios y uniformes destinados a actividades operativas	11AA01	Recursos propios		\$75,000.00	\$0.00	\$29,145.00	\$45,855.00
		27201	Prendas de seguridad y protección personal	11AA01	Recursos propios		\$241.00	\$0.00	\$240.90	\$0.10
		29201	Refacciones y accesorios menores de edificios	11AA01	Recursos propios		\$2,500.00	\$0.00	\$949.59	\$1,550.41
		29401	Refacciones y accesorios menores de equipo de cómputo y tecnologías de la información	11AA01	Recursos propios		\$3,000.00	\$0.00	\$0.00	\$3,000.00
		31701	Servicios de acceso de internet, redes y procesamiento de información	11AA01	Recursos propios		\$70,468.92	\$0.00	\$41,944.39	\$28,524.53
		31801	Servicios postales y de mensajería	11AA01	Recursos propios		\$19,625.00	\$0.00	\$2,398.20	\$17,226.80
		32701	Arrendamiento de activos intangibles	11AA01	Recursos propios		\$8,766.00	\$8,669.70	\$0.00	\$96.30
		32701	Arrendamiento de activos intangibles	12AA01	Remanente recursos propios		\$5,976.90	\$0.00	\$5,976.90	\$0.00
		33301	Servicios de consultoría administrativa, procesos, técnica y en tecnologías de la información	11AA01	Recursos propios		\$634,472.00	\$591,600.00	\$0.00	\$42,872.00
		33601	Impresiones oficiales	11AA01	Recursos propios		\$18,000.00	\$0.00	\$0.00	\$18,000.00
		33901	Servicios profesionales, científicos y técnicos integrales	11AA01	Recursos propios		\$38,122.09	\$0.00	\$26,907.59	\$11,214.50
		34701	Fletes y maniobras	11AA01	Recursos propios		\$7,375.00	\$0.00	\$7,372.11	\$2.89
36601	Servicio de creación y difusión de contenido exclusivamente a través de internet	11AA01	Recursos propios	\$400,000.00	\$320,000.00	\$50,000.00	\$30,000.00			
36901	Otros servicios de información	11AA01	Recursos propios	\$3,547,600.00	\$288,109.20	\$1,225,130.25	\$2,034,360.55			

Evaluador: ARAL Coordinador: ARAL

Evaluación trimestral del logro de objetivos y metas
Secretaría para la Reactivación Económica de León

UNIDAD RESPONSABLE	GC/INV	COG	DESCRIPCIÓN DE COG	ORIGEN	DESCRIPCIÓN DE ORIGEN	PROGRAMA	PRESUPUESTO MODIFICADO	PRESUPUESTO COMPROMETIDO	PRESUPUESTO DEVENGADO	PRESUPUESTO DISPONIBLE	
Dirección General de Hospitalidad y Turismo 3110	Gasto corriente	37101	Pasajes aéreos nacionales	11AA01	Recursos propios	F000001 Dirección General de Hospitalidad y Turismo	\$173,000.00	\$0.00	\$24,517.00	\$148,483.00	
		37102	Pasajes aéreos internacionales	11AA01	Recursos propios		\$70,000.00	\$0.00	\$0.00	\$70,000.00	
		37201	Pasajes nacionales terrestres locales	11AA01	Recursos propios		\$6,000.00	\$0.00	\$1,492.00	\$4,508.00	
		37202	Pasajes nacionales terrestres foráneos	11AA01	Recursos propios		\$79,000.00	\$0.00	\$62,953.09	\$16,046.91	
		37501	Viáticos en el país	11AA01	Recursos propios		\$140,000.00	\$0.00	\$83,123.21	\$56,876.79	
		37601	Viáticos en el extranjero	11AA01	Recursos propios		\$100,000.00	\$0.00	\$0.00	\$100,000.00	
		38201	Gastos de orden social y cultural	11AA01	Recursos propios		\$606,380.00	\$0.00	\$85,550.00	\$520,830.00	
		38301	Congresos, convenciones, espectáculos y ferias	11AA01	Recursos propios		\$2,548,211.71	\$283,620.00	\$1,448,638.57	\$815,953.14	
		38501	Gastos de representación	11AA01	Recursos propios		\$1,913,518.20	\$206,276.00	\$692,276.25	\$1,014,965.95	
		38502	Gastos de oficina y organización	11AA01	Recursos propios		\$29,400.00	\$0.00	\$1,474.55	\$27,925.45	
		39201	Impuestos y derechos	11AA01	Recursos propios		\$5,000.00	\$0.00	\$885.00	\$4,115.00	
		39901	Otros servicios generales	11AA01	Recursos propios		\$1,433,760.00	\$0.00	\$585,043.99	\$848,716.01	
		43901	Otros subsidios	11AA01	Recursos propios		\$300,000.00	\$0.00	\$40,000.00	\$260,000.00	
		44201	Becas y otras ayudas para programas de capacitación	11AA01	Recursos propios		\$200,000.00	\$0.00	\$104,400.00	\$95,600.00	
		44501	Ayudas sociales a instituciones sin fines de lucro	11AA01	Recursos propios		\$2,500,000.00	\$0.00	\$0.00	\$2,500,000.00	
		49201	Transferencias para organismos internacionales	11AA01	Recursos propios		\$60,000.00	\$0.00	\$26,410.00	\$33,590.00	
		51101	Muebles de oficina y estantería	11AA01	Recursos propios		\$0.00	\$0.00	\$0.00	\$0.00	
		51101	Muebles de oficina y estantería	12AA20	Remanente recursos propios 2020		\$7,424.00	\$7,424.00	\$0.00	\$0.00	
		51501	Equipo de cómputo y de tecnologías de la información	11AA01	Recursos propios		\$97,286.63	\$95,141.11	\$0.00	\$2,145.52	
		51501	Equipo de cómputo y de tecnologías de la información	12AA01	Remanente recursos propios		\$67,182.71	\$0.00	\$67,182.71	\$0.00	
	52901	Otro mobiliario y equipo educacional y recreativo	11AA01	Recursos propios	\$1,507,500.00	\$0.00	\$0.00	\$1,507,500.00			
	Inversión	Inversión	38201	Gastos de orden social y cultural	11AA01	Recursos propios	100255 Marca ciudad	\$5,700,000.00	\$0.00	\$1,036,958.80	\$4,663,041.20
			38301	Congresos, convenciones, espectáculos y ferias	11AA01	Recursos propios	100256 Atracción y promoción de eventos turísticos, artísticos y culturales	\$4,000,000.00	\$1,448,480.40	\$516,874.46	\$2,034,645.14

Evaluador: ARAL Coordinador: ARAL



Evaluación trimestral del logro de objetivos y metas
Secretaría para la Reactivación Económica de León

UNIDAD RESPONSABLE	GC/INV	COG	DESCRIPCIÓN DE COG	ORIGEN	DESCRIPCIÓN DE ORIGEN	PROGRAMA	PRESUPUESTO MODIFICADO	PRESUPUESTO COMPROMETIDO	PRESUPUESTO DEVENGADO	PRESUPUESTO DISPONIBLE
Dirección General de Hospitalidad y Turismo 3110	Inversión	43901	Otros subsidios	11AA01	Recursos propios	100256 Atracción y promoción de eventos turísticos, artísticos y culturales	\$69,991,890.32	\$4,300,000.00	\$14,783,308.94	\$50,908,581.38
	Inversión	43901	Otros subsidios	12AA01	Remanente recursos propios	100256 Atracción y promoción de eventos turísticos, artísticos y culturales	\$1,616,326.69	\$0.00	\$0.00	\$1,616,326.69
	Inversión	43901	Otros subsidios	12AB21	Remanente participaciones 2021	100256 Atracción y promoción de eventos turísticos, artísticos y culturales	\$270,361.99	\$0.00	\$0.00	\$270,361.99
	Inversión	44201	Becas y otras ayudas para programas de capacitación	12AB01	Remanente participaciones	100278 Autoempleo	\$3,070,000.00	\$420,798.01	\$1,743,502.09	\$905,699.90
	Inversión	61401	División de terrenos y construcción de obras de urbanización en proceso	12AA21	Remanente recursos propios 2021	100246 Ciclociudad	\$10,605,311.41	\$7,494,592.18	\$3,110,719.23	\$0.00
	Inversión	61401	División de terrenos y construcción de obras de urbanización en proceso	12AB01	Remanente participaciones	100246 Ciclociudad	\$5,903,539.86	\$3,774,889.09	\$2,128,650.77	\$0.00
	Gasto corriente	21101	Materiales y útiles de oficina	11AA01	Recursos propios	F000002 Dirección General de Innovación	\$5,000.00	\$0.00	\$345.03	\$4,654.97
	Gasto corriente	21401	Materiales, útiles y equipos menores de tecnologías de la información y comunicaciones	11AA01	Recursos propios	F000002 Dirección General de Innovación	\$32,800.00	\$16,235.36	\$0.00	\$16,564.64
	Gasto corriente	21601	Material de limpieza	11AA01	Recursos propios	F000002 Dirección General de Innovación	\$3,000.00	\$0.00	\$1,820.98	\$1,179.02
	Gasto corriente	22101	Productos alimenticios para el personal adscrito a las dependencias de la administración pública municipal	11AA01	Recursos propios	F000002 Dirección General de Innovación	\$7,995.00	\$0.00	\$3,922.50	\$4,072.50
Gasto corriente	22301	Utensilios para el servicio de alimentación	11AA01	Recursos propios	F000002 Dirección General de Innovación	\$265.00	\$0.00	\$264.00	\$1.00	
Gasto corriente	24601	Material eléctrico y electrónico	11AA01	Recursos propios	F000002 Dirección General de Innovación	\$2,000.00	\$0.00	\$0.00	\$2,000.00	
		24801	Materiales complementarios	11AA01	Recursos propios		\$5,000.00	\$0.00	\$652.01	\$4,347.99

Evaluador: ARAL Coordinador: ARAL

Evaluación trimestral del logro de objetivos y metas
Secretaría para la Reactivación Económica de León

UNIDAD RESPONSABLE	GC/INV	COG	DESCRIPCIÓN DE COG	ORIGEN	DESCRIPCIÓN DE ORIGEN	PROGRAMA	PRESUPUESTO MODIFICADO	PRESUPUESTO COMPROMETIDO	PRESUPUESTO DEVENGADO	PRESUPUESTO DISPONIBLE
Dirección General de Innovación 3210	Gasto corriente Gasto corriente	25101	Productos químicos básicos	11AA01	Recursos propios	F000002 Dirección General de Innovación	\$500.00	\$0.00	\$0.00	\$500.00
		25301	Medicinas y productos farmacéuticos	11AA01	Recursos propios		\$3,000.00	\$0.00	\$321.99	\$2,678.01
		25401	Materiales, accesorios y suministros médicos	11AA01	Recursos propios		\$1,000.00	\$0.00	\$0.00	\$1,000.00
		27102	Vestuarios y uniformes destinados a actividades operativas	11AA01	Recursos propios		\$4,900.00	\$4,295.48	\$0.00	\$604.52
		27102	Vestuarios y uniformes destinados a actividades operativas	12AA01	Remanente recursos propios		\$4,486.88	\$879.28	\$3,607.60	\$0.00
		27201	Prendas de seguridad y protección personal	11AA01	Recursos propios		\$500.00	\$0.00	\$0.00	\$500.00
		29101	Herramientas menores	11AA01	Recursos propios		\$500.00	\$0.00	\$329.00	\$171.00
		29201	Refacciones y accesorios menores de edificios	11AA01	Recursos propios		\$2,000.00	\$0.00	\$0.00	\$2,000.00
		29401	Refacciones y accesorios menores de equipo de cómputo y tecnologías de la información	11AA01	Recursos propios		\$5,000.00	\$1,960.40	\$490.00	\$2,549.60
		31801	Servicios postales y de mensajería	11AA01	Recursos propios		\$2,000.00	\$0.00	\$362.87	\$1,637.13
		33601	Impresiones oficiales	11AA01	Recursos propios		\$2,000.00	\$0.00	\$1,624.00	\$376.00
		37101	Pasajes aéreos nacionales	11AA01	Recursos propios		\$7,918.00	\$0.00	\$0.00	\$7,918.00
		37201	Pasajes nacionales terrestres locales	11AA01	Recursos propios		\$4,921.00	\$0.00	\$2,922.98	\$1,998.02
		37202	Pasajes nacionales terrestres foráneos	11AA01	Recursos propios		\$3,000.00	\$0.00	\$140.00	\$2,860.00
		37501	Viáticos en el país	11AA01	Recursos propios		\$5,500.00	\$0.00	\$0.00	\$5,500.00
		38201	Gastos de orden social y cultural	11AA01	Recursos propios		\$20,079.00	\$0.00	\$20,078.68	\$0.32
		38301	Congresos, convenciones, espectáculos y ferias	11AA01	Recursos propios		\$350,000.00	\$0.00	\$163,393.04	\$186,606.96
		38501	Gastos de representación	11AA01	Recursos propios		\$3,000.00	\$0.00	\$1,690.00	\$1,310.00
		38502	Gastos de oficina y organización	11AA01	Recursos propios		\$3,000.00	\$0.00	\$715.10	\$2,284.90
		39201	Impuestos y derechos	11AA01	Recursos propios		\$1,092.00	\$0.00	\$885.00	\$207.00
	51101	Muebles de oficina y estantería	11AA01	Recursos propios	\$35,000.00	\$22,647.28	\$0.00	\$12,352.72		
	51501	Equipo de cómputo y de tecnologías de la información	11AA01	Recursos propios	\$3,000.00	\$0.00	\$0.00	\$3,000.00		
	Inversión	24601	Material eléctrico y electrónico	12AA01	Remanente recursos propios	100287 Conectividad para todos	\$474,798.00	\$474,798.00	\$0.00	\$0.00
Inversión	31701	Servicios de acceso de internet, redes y procesamiento de información	12AA01	Remanente recursos propios	100287 Conectividad para todos	\$1,916,141.28	\$729,614.63	\$646,120.97	\$540,405.68	

Evaluador: ARAL Coordinador: ARAL



Evaluación trimestral del logro de objetivos y metas
Secretaría para la Reactivación Económica de León

UNIDAD RESPONSABLE	GC/INV	COG	DESCRIPCIÓN DE COG	ORIGEN	DESCRIPCIÓN DE ORIGEN	PROGRAMA	PRESUPUESTO MODIFICADO	PRESUPUESTO COMPROMETIDO	PRESUPUESTO DEVENGADO	PRESUPUESTO DISPONIBLE
Dirección General de Innovación 3210	Inversión	31701	Servicios de acceso de internet, redes y procesamiento de información	12AB01	Remanente participaciones	100287 Conectividad para todos	\$5,230,000.00	\$0.00	\$0.00	\$5,230,000.00
Dirección General de Innovación 3210	Inversión	33301	Servicios de consultoría administrativa, procesos, técnica y en tecnologías de la información	12AA01	Remanente recursos propios	100287 Conectividad para todos	\$172,284.98	\$172,284.98	\$0.00	\$0.00
Dirección General de Innovación 3210	Inversión	33901	Servicios profesionales, científicos y técnicos integrales	11AA01	Recursos propios	100284 Innovación y emprendimiento	\$6,246,462.00	\$2,311,822.78	\$1,193,072.22	\$2,741,567.00
Dirección General de Innovación 3210	Inversión	51501	Equipo de cómputo y de tecnologías de la información	12AA01	Remanente recursos propios	100287 Conectividad para todos	\$253,100.46	\$253,100.46	\$0.00	\$0.00
Dirección General de Innovación 3210	Inversión	56501	Equipo de comunicación y telecomunicación	12AA01	Remanente recursos propios	100287 Conectividad para todos	\$461,541.08	\$461,541.08	\$0.00	\$0.00
Dirección General de Innovación 3210	Inversión	56601	Equipos de generación eléctrica, aparatos y accesorios eléctricos	12AA01	Remanente recursos propios	100287 Conectividad para todos	\$361,299.72	\$361,299.72	\$0.00	\$0.00

1.2 Eficacia y Economía por programa

UNIDAD RESPONSABLE	GC/INV	PROGRAMA	PRESUPUESTO MODIFICADO	PRESUPUESTO COMPROMETIDO	PRESUPUESTO DEVENGADO	PRESUPUESTO DISPONIBLE	ECONOMÍA	EFICACIA
Secretaría para la Reactivación Económica de León 2100	Gasto corriente	E000003 Secretaría para la Reactivación Económica de León	\$955,808.45	\$158,400.76	\$389,947.31	\$407,460.38	57%	88%
Dirección General de Economía 2110	Gasto corriente	E000003 Dirección General de Economía	\$3,667,835.22	\$322,221.75	\$1,724,265.69	\$1,621,347.78	56%	100%
Dirección General de Economía 2110	Inversión	100278 Autoempleo	\$9,320,000.00	\$810,000.00	\$7,227,000.00	\$1,283,000.00	86%	88%
Dirección General de Economía 2110	Inversión	100279 Mi Plaza	\$1,026,563.66	\$1,026,563.66	\$0.00	\$0.00	100%	Sin metas

Evaluador: ARAL Coordinador: ARAL


Evaluación trimestral del logro de objetivos y metas
Secretaría para la Reactivación Económica de León

UNIDAD RESPONSABLE	GC/INV	PROGRAMA	PRESUPUESTO MODIFICADO	PRESUPUESTO COMPROMETIDO	PRESUPUESTO DEVENGADO	PRESUPUESTO DISPONIBLE	ECONOMÍA	EFICACIA
Dirección General de Economía 2110	Inversión	100280 En marcha	\$17,747,500.00	\$3,386,475.00	\$5,400,169.20	\$8,960,855.80	50%	91%
Dirección General de Economía 2110	Inversión	100281 Power Pyme	\$13,200,000.00	\$0.00	\$9,150,000.00	\$4,050,000.00	69%	100%
Dirección General de Economía 2110	Inversión	100282 Encadenamiento productivo y atracción de inversiones	\$24,196,276.61	\$0.00	\$24,196,276.00	\$0.61	100%	100%
Dirección de Comercio, Consumo y Abasto 2111	Gasto corriente	E000003 Dirección de Comercio, Consumo y Abasto	\$3,257,746.22	\$2,065,057.88	\$734,605.59	\$458,082.75	86%	Sin metas
Dirección de Comercio, Consumo y Abasto 2111	Inversión	100279 Mi Plaza	\$25,191,450.67	\$1,492,445.02	\$4,260,786.05	\$19,438,219.60	23%	100%
Dirección de Comercio, Consumo y Abasto 2111	Inversión	100280 En marcha	\$2,500,000.00	\$0.00	\$1,500,000.00	\$1,000,000.00	60%	Sin meta programada
Dirección de Atracción de Inversiones 2112	Gasto corriente	E000003 Dirección de Atracción de Inversiones	\$1,057,018.99	\$31,560.29	\$315,014.99	\$710,443.71	33%	100%
Dirección de Atracción de Inversiones 2112	Inversión	100282 Encadenamiento productivo y atracción de inversiones	\$34,290,665.68	\$3,950,032.38	\$5,500,821.48	\$24,839,811.82	28%	100%
Dirección General de Hospitalidad y Turismo 3110	Gasto corriente	F000001 Dirección General de Hospitalidad y Turismo	\$16,783,955.36	\$1,840,002.25	\$4,644,235.35	\$10,299,717.76	39%	100%
Dirección General de Hospitalidad y Turismo 3110	Inversión	100246 Ciclociudad	\$16,508,851.27	\$11,269,481.27	\$5,239,370.00	\$0.00	100%	100%
Dirección General de Hospitalidad y Turismo 3110	Inversión	100255 Marca ciudad	\$5,700,000.00	\$0.00	\$1,036,958.80	\$4,663,041.20	18%	100%
Dirección General de Hospitalidad y Turismo 3110	Inversión	100256 Atracción y promoción de eventos turísticos, artísticos y culturales	\$75,878,579.00	\$5,748,480.40	\$15,300,183.40	\$54,829,915.20	28%	100%
Dirección General de Hospitalidad y Turismo 3110	Inversión	100278 Autoempleo	\$3,070,000.00	\$420,798.01	\$1,743,502.09	\$905,699.90	70%	98%
Dirección General de Innovación 3210	Gasto corriente	F000002 Dirección General de Innovación	\$518,456.88	\$46,017.80	\$203,564.78	\$268,874.30	48%	100%
Dirección General de Innovación 3210	Inversión	100284 Innovación y emprendimiento	\$6,246,462.00	\$2,311,822.78	\$1,193,072.22	\$2,741,567.00	56%	Sin meta programada

Evaluador: ARAL Coordinador: ARAL

Evaluación trimestral del logro de objetivos y metas
 Secretaria para la Reactivación Económica de León

UNIDAD RESPONSABLE	GC/INV	PROGRAMA	PRESUPUESTO MODIFICADO	PRESUPUESTO COMPROMETIDO	PRESUPUESTO DEVENGADO	PRESUPUESTO DISPONIBLE	ECONOMÍA	EFICACIA
Dirección General de Innovación 3210	Inversión	100287 Conectividad para todos	\$8,869,165.52	\$2,452,638.87	\$646,120.97	\$5,770,405.68	35%	100%

Evaluador: ARAL Coordinador:  ARAL

ANEXO 2. DESGLOSE POR INDICADOR

En este apartado se incluyen todos aquellos indicadores del ente que cuenten con meta modificada para el trimestre evaluado.

UNIDAD RESPONSABLE	PROGRAMA	NIVEL RESUMEN NARRATIVO	INDICADOR	META MODIFICADA	META ALCANZADA	AVANCE TOTAL
Dirección General de Hospitalidad y Turismo 3110	100246 Ciclociudad	Actividad	Porcentaje de avance para la ejecución de la Segunda etapa de la Ruta del Peatón de calle Juárez	54.00%	54.00%	100%
Dirección General de Hospitalidad y Turismo 3110	100255 Marca Ciudad	Fin	Porcentaje de incremento en la derrama económica respecto al año anterior.			Sin meta programada
Dirección General de Hospitalidad y Turismo 3110	100255 Marca Ciudad	Proposito	Porcentaje de la población que ha participado al menos una vez en una actividad cultural y turística fortalecedora de la identidad en los últimos 12 meses	0.00%	%	Sin meta programada para este periodo
Dirección General de Hospitalidad y Turismo 3110	100255 Marca Ciudad	Componente	Porcentaje de zonas de la ciudad con decoración emblemática	25.00%	0.00%	Con meta programada sin avance
Dirección General de Hospitalidad y Turismo 3110	100255 Marca Ciudad	Actividad	Porcentaje de avance en el número de decoraciones emblemáticas realizadas por zonas.	25.00%	25.00%	100%
Dirección General de Hospitalidad y Turismo 3110	100256 Atracción y promoción de eventos turísticos artísticos y culturales	Fin	Porcentaje de incremento en la derrama económica respecto al año anterior.	%	%	Sin meta programada
Dirección General de Hospitalidad y Turismo 3110	100256 Atracción y promoción de eventos turísticos artísticos y culturales	Proposito	Porcentaje de incremento en la derrama económica generada por los eventos apoyados y desarrollados respecto al año anterior.	0.00%	0.00%	Sin meta programada para este periodo
Dirección General de Hospitalidad y Turismo 3110	100256 Atracción y promoción de eventos turísticos artísticos y culturales	Componente	Porcentaje de avance en el número de festivales y eventos realizados en el año respecto de la meta establecida	30.00%	30.00%	100%
Dirección General de Hospitalidad y Turismo 3110	100256 Atracción y promoción de eventos turísticos artísticos y culturales	Actividad	Porcentaje de eventos culturales realizados en coordinación con las comunidades internacionales instaladas en el Municipio de León	25.00%	25.00%	100%
Dirección General de Hospitalidad y Turismo 3110	100256 Atracción y promoción de eventos turísticos artísticos y culturales	Actividad	Número de festivales y eventos en el año apoyados respecto a los programados.	6	9	150%
Dirección General de Hospitalidad y Turismo 3110	100256 Atracción y promoción de eventos turísticos artísticos y culturales	Actividad	Porcentaje de avance en el trámite para el apoyo.	30.00%	0.00%	Con meta programada sin avance
Dirección General de Hospitalidad y Turismo 3110	100256 Atracción y promoción de eventos turísticos artísticos y culturales	Componente	Número de eventos de la industria de reuniones en el año apoyados.	0.00%	10.00%	Avance sin Metas programada al corte
Dirección General de Hospitalidad y Turismo 3110	100256 Atracción y promoción de eventos turísticos artísticos y culturales	Actividad	Número de solicitudes de apoyo recibidas con respecto a las efectivamente otorgadas.	40.00%	40.00%	100%
Dirección General de Economía 2110	100278 Autoempleo	Fin	Disminución de la tasa de desempleo a nivel estatal	%	%	Sin meta programada
Dirección General de Economía 2110	100278 Autoempleo	Proposito	Número de personas que desarrollaron una nueva competencia laboral	50.00%	0.00%	Con meta programada sin avance

Evaluador: ARAL Coordinador: ARAL




Evaluación trimestral del logro de objetivos y metas
Secretaría para la Reactivación Económica de León

UNIDAD RESPONSABLE	PROGRAMA	NIVEL RESUMEN NARRATIVO	INDICADOR	META MODIFICADA	META ALCANZADA	AVANCE TOTAL
Dirección General de Economía 2110	100278 Autoempleo	Componente	Número de cursos impartidos, respecto a los programados	56	113	201.79%
Dirección General de Economía 2110	100278 Autoempleo	Actividad	Número de becas de capacitación	1,000.00	2,291.00	229.10%
Dirección General de Economía 2110	100278 Autoempleo	Actividad	Número de cursos instalados y operando en plataforma	0		Sin meta programada para este periodo
Dirección General de Economía 2110	100278 Autoempleo	Componente	Número de cursos de capacitación para la vida y el trabajo	128	54	42.19%
Dirección General de Economía 2110	100278 Autoempleo	Actividad	Número de becas de capacitación	2,300.00	1,953.00	84.91%
Dirección General de Hospitalidad y Turismo 3110	100278 Autoempleo	Actividad	Número de personas capacitadas y sensibilizadas respecto a las programadas	2,550.00	2,457.00	96.35%
Dirección General de Hospitalidad y Turismo 3110	100278 Autoempleo	Actividad	Número de personas certificadas respecto a las programadas	30	52	173.33%
Dirección General de Hospitalidad y Turismo 3110	100278 Autoempleo	Actividad	Número de empresas certificadas respecto a las programadas	0		Sin meta programada para este periodo
Dirección General de Economía 2110	100278 Autoempleo	Componente	Número de personas atendidas en las Ferias de Empleo	2,500.00	7,652.00	306.08%
Dirección General de Economía 2110	100278 Autoempleo	Actividad	Número de Ferias de Empleo o Reclutamientos	22	31	140.91%
Dirección de Comercio, Consumo y Abasto 2111	100279 Mi Plaza	Fin	Porcentaje conservación de auto empleos	%	%	Sin meta programada
Dirección de Comercio, Consumo y Abasto 2111	100279 Mi Plaza	Proposito	Porcentaje de incremento de afluencia de clientes	0.00%	%	Sin meta programada para este periodo
Dirección de Comercio, Consumo y Abasto 2111	100279 Mi Plaza	Componente	Porcentaje de centros de abasto intervenidos 2022	100.00%	100.00%	100%
Dirección de Comercio, Consumo y Abasto 2111	100279 Mi Plaza	Actividad	Porcentaje de comerciantes beneficiados	100.00%	100.00%	100%
Dirección de Comercio, Consumo y Abasto 2111	100279 Mi Plaza	Actividad	Número de comerciantes beneficiados con la intervención en el 2023.	0.00%	%	Sin meta programada para este periodo
Dirección de Comercio, Consumo y Abasto 2111	100279 Mi Plaza	Actividad	Número de comerciantes beneficiados con la intervención	0.00%	0.00%	Sin meta programada para este periodo

Evaluador: ARAL Coordinador: ARAL

Evaluación trimestral del logro de objetivos y metas
Secretaría para la Reactivación Económica de León

UNIDAD RESPONSABLE	PROGRAMA	NIVEL RESUMEN NARRATIVO	INDICADOR	META MODIFICADA	META ALCANZADA	AVANCE TOTAL
Dirección General de Economía 2110	100280 En Marcha	Fin	Tasa de Unidades Económicas de tamaño micro, pequeñas y medianas existentes	%	%	Sin meta programada
Dirección General de Economía 2110	100280 En Marcha	Proposito	Porcentaje de empresas micro, pequeñas o medianas que ingresaron a algún programa estatal o municipal para el desarrollo de su negocio.	0.00%	%	Sin meta programada para este periodo
Dirección General de Economía 2110	100280 En Marcha	Componente	Porcentaje de familias beneficiadas con un equipamiento y capacitación para que mejoren su ingreso familiar	49.48%	28.62%	57.84%
Dirección General de Economía 2110	100280 En Marcha	Actividad	Porcentaje de personas micro pequeñas y medianas empresas beneficiadas con capacitación	379	385	101.58%
Dirección General de Economía 2110	100280 En Marcha	Actividad	Porcentaje de empresas beneficiadas a través de un esquema de Promoción Comercial	67	107	159.70%
Dirección General de Economía 2110	100280 En Marcha	Actividad	Porcentaje de familias micro pequeñas y medianas empresas, beneficiadas	379	383	101.06%
Dirección General de Economía 2110	100280 En Marcha	Actividad	Personas beneficiarias e integrantes de la Red de Recuperadores Urbanos	250	0	Con meta programada sin avance
Dirección General de Economía 2110	100280 En Marcha	Actividad	Micro, pequeñas y medianas empresas beneficiadas del Sector de la Masa y la Tortilla	160	0	Con meta programada sin avance
Dirección General de Economía 2110	100280 En Marcha	Actividad	Familias beneficiadas en el fortalecimiento o reconversión de su actividad comercial	30	25	83.33%
Dirección de Comercio, Consumo y Abasto 2111	100280 En Marcha	Actividad	Número de comerciantes beneficiados con los apoyos del programa	150	0	Con meta programada sin avance
Dirección General de Economía 2110	100280 En Marcha	Componente	Porcentaje de empresas formadas para su inserción adecuada al Comercio Electrónico	165	161	97.58%
Dirección General de Economía 2110	100280 En Marcha	Actividad	Porcentaje de empresas vinculadas para su capacitación en temas de Comercio Electrónico	165	161	97.58%
Dirección General de Economía 2110	100281 Power Pyme	Fin	Tasa de Unidades Económicas de tamaño micro, pequeñas y medianas existentes	%	%	Sin meta programada
Dirección General de Economía 2110	100281 Power Pyme	Proposito	Porcentaje de empresas micro, pequeñas o medianas que ingresaron a algún programa estatal o municipal de desarrollo empresarial	0.00%	%	Sin meta programada para este periodo
Dirección General de Economía 2110	100281 Power Pyme	Componente	Porcentaje de Financiamientos a empresarios o empresas para fortalecer su estructura.	34.62%	40.03%	115.63%
Dirección General de Economía 2110	100281 Power Pyme	Actividad	Porcentaje de mujeres empresarias o jefas de familia con una actividad productiva que acceden a un esquema de financiamiento	480	485	101.04%
Dirección General de Economía 2110	100281 Power Pyme	Actividad	Porcentaje de Micro, Pequeñas y Medianas Empresas que acceden a un financiamiento	70	125	178.57%

Evaluador: ARAL Coordinador: 

Evaluación trimestral del logro de objetivos y metas
Secretaría para la Reactivación Económica de León

UNIDAD RESPONSABLE	PROGRAMA	NIVEL RESUMEN NARRATIVO	INDICADOR	META MODIFICADA	META ALCANZADA	AVANCE TOTAL
Dirección General de Economía 2110	100281 Power Pyme	Componente	Porcentaje de empresas de diversos sectores productivos beneficiadas, a través de acciones enfocadas al crecimiento, desarrollo y consolidación empresarial	35.83%	49.32%	137.65%
Dirección General de Economía 2110	100281 Power Pyme	Actividad	Porcentaje de empresas apoyadas con capacitación para su desarrollo y crecimiento.	215	296	137.67%
Dirección General de Economía 2110	100282 Encadenamiento Productivo y Atracción de Inversiones	Fin	Monto de inversión comprometida.	%	%	Sin meta programada
Dirección General de Economía 2110	100282 Encadenamiento Productivo y Atracción de Inversiones	Proposito	Numero de inversionistas asesorados y/o apoyados.	0.00%	%	Sin meta programada para este periodo
Dirección General de Economía 2110	100282 Encadenamiento Productivo y Atracción de Inversiones	Componente	Porcentaje de inversión reportada en millones de dólares	45.00%	85.63%	190.29%
Dirección de Atracción de Inversiones 2112	100282 Encadenamiento Productivo y Atracción de Inversiones	Actividad	Número de Contactos de negocio realizados	0		Sin meta programada para este periodo
Dirección de Atracción de Inversiones 2112	100282 Encadenamiento Productivo y Atracción de Inversiones	Actividad	Numero de proyectos de inversión identificados y/o atendidos	12	13	108.33%
Dirección General de Economía 2110	100282 Encadenamiento Productivo y Atracción de Inversiones	Actividad	Número de contactos de negocio realizados	100	100	100%
Dirección de Atracción de Inversiones 2112	100282 Encadenamiento Productivo y Atracción de Inversiones	Actividad	Número de empleos comprometidos.	700	4,060.00	580%
Dirección General de Economía 2110	100282 Encadenamiento Productivo y Atracción de Inversiones	Componente	Porcentaje de avance de Zonas industriales consolidadas.	30.00%	42.00%	140%
Dirección de Atracción de Inversiones 2112	100282 Encadenamiento Productivo y Atracción de Inversiones	Actividad	Porcentaje de avance físico y administrativo de obra	0	1	Avance sin Metas programada al corte
Dirección de Atracción de Inversiones 2112	100282 Encadenamiento Productivo y Atracción de Inversiones	Actividad	Porcentaje de avance de los compromisos asumidos en el convenio de coordinación y aportación de recursos entre el Gobierno del Estado y SAPAL	60.00%	100.00%	166.67%
Dirección General de Innovación 3210	100284 Innovación y Emprendimiento	Fin	Número de posiciones en avance o retroceso en el índice de competitividad 2024			Sin meta programada
Dirección General de Innovación 3210	100284 Innovación y Emprendimiento	Proposito	Porcentaje de programas de innovación y emprendimiento ejecutados	0.00%	%	Sin meta programada para este periodo
Dirección General de Innovación 3210	100284 Innovación y Emprendimiento	Componente	Porcentaje de empresas de apoyadas	0.00%	%	Sin meta programada para este periodo
Dirección General de Innovación 3210	100284 Innovación y Emprendimiento	Actividad	Número de proyectos constituidos o consolidados	0.00%	60.00%	Avance sin Metas

Evaluador: ARAL Coordinador: ARAL



Evaluación trimestral del logro de objetivos y metas
Secretaría para la Reactivación Económica de León

UNIDAD RESPONSABLE	PROGRAMA	NIVEL RESUMEN NARRATIVO	INDICADOR	META MODIFICADA	META ALCANZADA	AVANCE TOTAL
						programada al corte
Dirección General de Innovación 3210	100284 Innovación y Emprendimiento	Actividad	Número de emprendedores y emprendedoras capacitadas	0.00%	67.54%	Avance sin Metas programada al corte
Dirección General de Innovación 3210	100284 Innovación y Emprendimiento	Actividad	Número de emprendedores y emprendedoras beneficiados	0.00%	50.31%	Avance sin Metas programada al corte
Dirección General de Innovación 3210	100287 Conectividad para Todos	Fin	Porcentaje de mantenimiento en zonas urbanas y rurales conectadas mediante nodos en beneficio de la población.	%	%	Sin meta programada
Dirección General de Innovación 3210	100287 Conectividad para Todos	Proposito	Porcentaje de nodos de internet colocados en las 7 delegaciones rurales.	0.00%	%	Sin meta programada para este periodo
Dirección General de Innovación 3210	100287 Conectividad para Todos	Componente	Porcentaje de funcionamiento e implementación de los nodos	50.00%	50.00%	100%
Dirección General de Innovación 3210	100287 Conectividad para Todos	Actividad	Porcentaje de funcionamiento y/o mantenimiento de los 96 nodos rurales y 3 plazas de la ciudadanía	50.00%	50.00%	100%
Dirección General de Innovación 3210	100287 Conectividad para Todos	Actividad	Porcentaje de funcionamiento y/o mantenimiento de los nodos urbanos	50.00%	50.00%	100%
Secretaría para la Reactivación Económica de León 2100	E000003 Secretaría para la Reactivación Económica de León	Fin	Tasa de Unidades Económicas de tamaño micro, pequeñas y medianas existentes	%	%	Sin Meta Programada
Secretaría para la Reactivación Económica de León 2100	E000003 Secretaría para la Reactivación Económica de León	Proposito	Porcentaje de empresas micro, pequeñas o medianas que ingresaron a algún programa estatal o municipal para el desarrollo de su negocio.	0.00%	%	Sin meta programada
Secretaría para la Reactivación Económica de León 2100	E000003 Secretaría para la Reactivación Económica de León	Componente	Personas que realizan una actividad de autoempleo, micro o pequeña empresa, para mejorar o consolidar su proyecto productivo apoyado	886	680	76.75%
Secretaría para la Reactivación Económica de León 2100	E000003 Secretaría para la Reactivación Económica de León	Actividad	Porcentaje de solicitudes atendidas	49.00%	50.00%	102.04%
Dirección General de Economía 2110	E000003 Dirección General de Economía	Fin	Tasa de competitividad urbana			Sin Meta Programada
Dirección General de Economía 2110	E000003 Dirección General de Economía	Proposito	Porcentaje de empleos creados en el Municipio de León	0.00%	%	Sin meta programada
Dirección General de Economía 2110	E000003 Dirección General de Economía	Componente	Porcentaje de ferias o reclutamientos realizados	22	22	100%

Evaluador: ARAL Coordinador:  ARAL

Evaluación trimestral del logro de objetivos y metas
Secretaría para la Reactivación Económica de León

UNIDAD RESPONSABLE	PROGRAMA	NIVEL RESUMEN NARRATIVO	INDICADOR	META MODIFICADA	META ALCANZADA	AVANCE TOTAL
Dirección General de Economía 2110	E000003 Dirección General de Economía	Actividad	Porcentaje de personas atendidas	2,500.00	5,980.00	239.20%
Dirección de Comercio, Consumo y Abasto 2111	E000001 Dirección de Comercio, Consumo y Abasto	Fin	Porcentaje de avance en la implementación de la estrategia de ordenamiento y regulación del comercio en León	%	%	Sin Meta Programada
Dirección de Comercio, Consumo y Abasto 2111	E000001 Dirección de Comercio, Consumo y Abasto	Proposito	Porcentaje de avance en la implementación de la estrategia de ordenamiento y regulación del comercio en León	50.00%	70.16%	140.32%
Dirección de Comercio, Consumo y Abasto 2111	E000001 Dirección de Comercio, Consumo y Abasto	Componente	Porcentaje de avance en la implementación de la estrategia de ordenamiento y regulación del comercio de los Mercados Públicos.	51.00%	69.56%	136.39%
Dirección de Comercio, Consumo y Abasto 2111	E000001 Dirección de Comercio, Consumo y Abasto	Actividad	Porcentaje de visitas de inspección de en Mercados Públicos	780	1,118.00	143.33%
Dirección de Comercio, Consumo y Abasto 2111	E000001 Dirección de Comercio, Consumo y Abasto	Actividad	Porcentaje de acciones de mantenimiento en los Mercados Públicos.	300	367	122.33%
Dirección de Comercio, Consumo y Abasto 2111	E000001 Dirección de Comercio, Consumo y Abasto	Componente	Porcentaje de avance en la implementación de la estrategia de ordenamiento y regulación del comercio en los Tianguis.	51.00%	79.67%	156.22%
Dirección de Comercio, Consumo y Abasto 2111	E000001 Dirección de Comercio, Consumo y Abasto	Actividad	Porcentaje de visitas de inspección para regularización y ordenamiento de tianguis.	565	865	153.10%
Dirección de Comercio, Consumo y Abasto 2111	E000001 Dirección de Comercio, Consumo y Abasto	Componente	Porcentaje de avance en la implementación de estrategias de ordenamiento y regulación del comercio en la Vía Pública	51.00%	56.52%	110.82%
Dirección de Comercio, Consumo y Abasto 2111	E000001 Dirección de Comercio, Consumo y Abasto	Actividad	Porcentaje de autorizaciones para ejercer el comercio en la Vía Pública.	40	105.85	264.61%
Dirección de Comercio, Consumo y Abasto 2111	E000001 Dirección de Comercio, Consumo y Abasto	Actividad	Porcentaje de inspección en distintos puntos de la ciudad a través de la Unidad de Reportes.	100	100	100%
Dirección de Comercio, Consumo y Abasto 2111	E000001 Dirección de Comercio, Consumo y Abasto	Actividad	Porcentaje de visitas de inspección realizadas en la vía pública	8,550.00	10,625.00	124.27%
Dirección de Atracción de Inversiones 2112	E000003 Dirección de Atracción de Inversiones	Fin	Tasa de competitividad urbana			Sin Meta Programada
Dirección de Atracción de Inversiones 2112	E000003 Dirección de Atracción de Inversiones	Proposito	Numero de inversionistas asesorados y/o apoyados.	0.00%	%	Sin meta programada
Dirección de Atracción de Inversiones 2112	E000003 Dirección de Atracción de Inversiones	Componente	Monto de inversión comprometida.	43.00%	42.80%	99.53%
Dirección de Atracción de Inversiones 2112	E000003 Dirección de Atracción de Inversiones	Actividad	Porcentaje de reuniones de coordinación y vinculación	8	8	100%
Dirección General de Hospitalidad y Turismo 3110	F000001 Dirección General de Hospitalidad y Turismo	Fin	Porcentaje de ejecución del presupuesto	%	%	Sin Meta Programada

Evaluador: ARAL Coordinador: ARAL

UNIDAD RESPONSABLE	PROGRAMA	NIVEL RESUMEN NARRATIVO	INDICADOR	META MODIFICADA	META ALCANZADA	AVANCE TOTAL
Dirección General de Hospitalidad y Turismo 3110	F000001 Dirección General de Hospitalidad y Turismo	Proposito	Porcentaje de reportes enviados al personal	40.00%	40.00%	100%
Dirección General de Hospitalidad y Turismo 3110	F000001 Dirección General de Hospitalidad y Turismo	Componente	Porcentaje del cumplimiento de ejecución del presupuesto	40.00%	40.00%	100%
Dirección General de Hospitalidad y Turismo 3110	F000001 Dirección General de Hospitalidad y Turismo	Actividad	Porcentaje de convenios y pagos capturados	40.00%	40.00%	100%
Dirección General de Hospitalidad y Turismo 3110	F000001 Dirección General de Hospitalidad y Turismo	Actividad	Porcentaje de actualización de saldos de presupuesto	40.00%	40.00%	100%
Dirección General de Hospitalidad y Turismo 3110	F000001 Dirección General de Hospitalidad y Turismo	Componente	Porcentaje de actualización de reporte de modificaciones	50.00%	50.00%	100%
Dirección General de Hospitalidad y Turismo 3110	F000001 Dirección General de Hospitalidad y Turismo	Actividad	Porcentaje de actualización de ampliaciones presupuestales	50.00%	50.00%	100%
Dirección General de Hospitalidad y Turismo 3110	F000001 Dirección General de Hospitalidad y Turismo	Actividad	Porcentaje de actualización de modificaciones presupuestales	50.00%	50.00%	100%
Dirección General de Innovación 3210	F000002 Dirección General de Innovación	Fin	Porcentaje de dependencias con proyectos y/o actividades adoptados enfocados a la creación y aplicación de una política pública de innovación	%	%	Sin Meta Programada
Dirección General de Innovación 3210	F000002 Dirección General de Innovación	Proposito	Porcentaje de desarrollo de proyectos transversales y/o innovadores	0.00%	%	Sin meta programada
Dirección General de Innovación 3210	F000002 Dirección General de Innovación	Componente	Porcentaje de trámites realizados para la consecución de los objetivos de la Dirección	50.00%	50.00%	100%
Dirección General de Innovación 3210	F000002 Dirección General de Innovación	Actividad	Porcentaje de Realización de trámites	50.00%	50.00%	100%
Dirección General de Innovación 3210	F000002 Dirección General de Innovación	Componente	Porcentaje de trámites supervisados para la consecución de los objetivos de la Dirección	50.00%	50.00%	100%
Dirección General de Innovación 3210	F000002 Dirección General de Innovación	Actividad	Supervisión y seguimiento de trámites y procesos	50.00%	50.00%	100%

Evaluador: ARAL Coordinador: ARAL